



CASOS CONFIRMADOS

186720

CASOS EN INVESTIGACIÓN

751

CASOS DESCARTADOS

246763

DEFUNCIONES

12866

CASOS RECUPERADOS

169884

CASOS DE TRANSMISIÓN COMUNITARIA

186564

VACUNAS APLICADAS

5241421

Variación respecto al día anterior

+ 423

- 15

+ 751

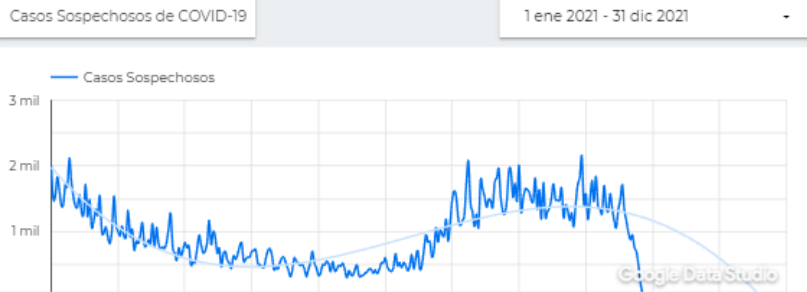
+ 8

+ 434

+ 423

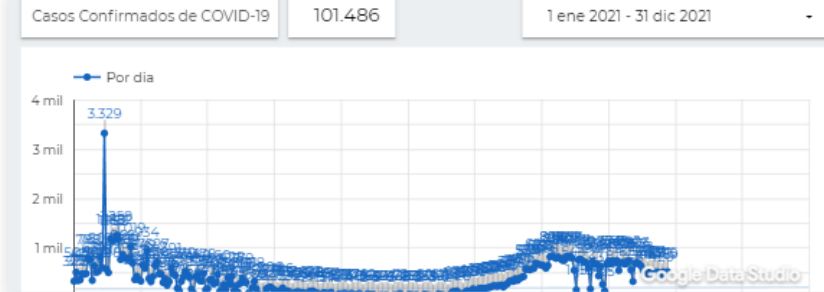
+ 0

GRÁFICAS



Casos Sospechosos

GRÁFICAS



Casos Confirmados

23 de octubre 2021

ACUMULADO POR MUNICIPIO

MUNICIPIO	CASOS EN INVESTIGACION	CASOS CONFIRMADOS	CASOS RECUPERADOS	DEFUNCIONES	TRANSMISION COMUNITARIA
Guanajuato	27	7080	6568	432	7076
Huanímaro	4	407	372	29	406
Irapuato	82	18173	16437	1359	18163

% respecto al EDO	10.92 %	9.73 %	9.68 %	10.56 %	9.74 %
variación respecto al día anterior	+ 10	+ 31	+ 40	+ 0	+ 31
% variación respecto al día anterior	+ 12.20 %	+ 0.17 %	+ 0.24 %	+ 0.0 %	+ 0.17 %



23 de octubre 2021

MAPA DE VACUNACIÓN



Irapuato

180568 vacunas

[Ver más](#)



Irapuato

180568 vacunas

Pfizer

Estadísticas de Irapuato

Casos confirmados

18173

Casos en investigación

82

Defunciones

1359

Casos recuperados

16437

Casos t. comunitaria

18163

Vacunas aplicadas

180568

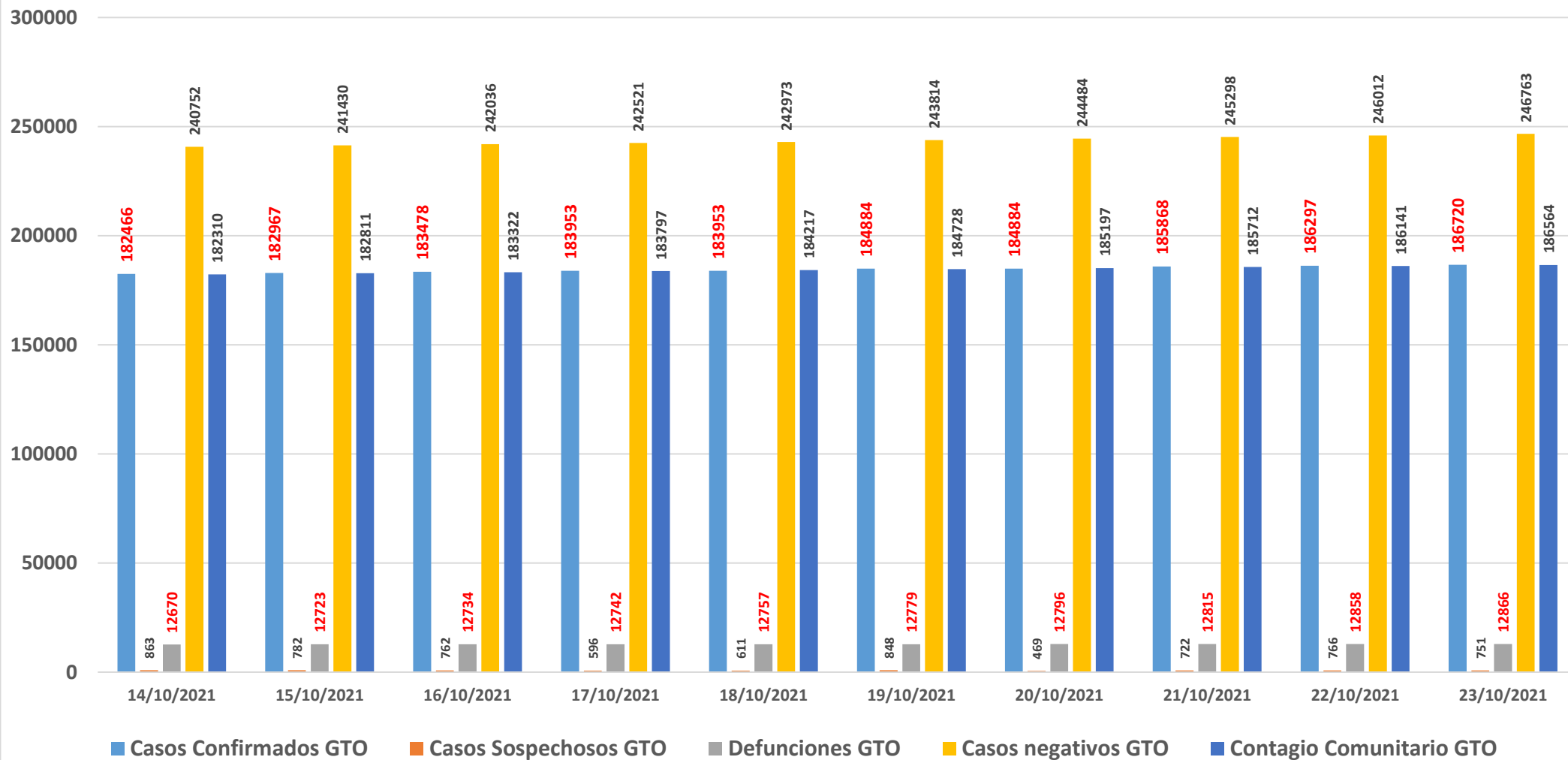
Reportes

Puntos de vacunación

Unidad	Domicilio	Institución
INFORUM	IRAPUATO, AV. SIGLO XXI #1156, COL. PREDIO DE LOS SAUCES	SSG

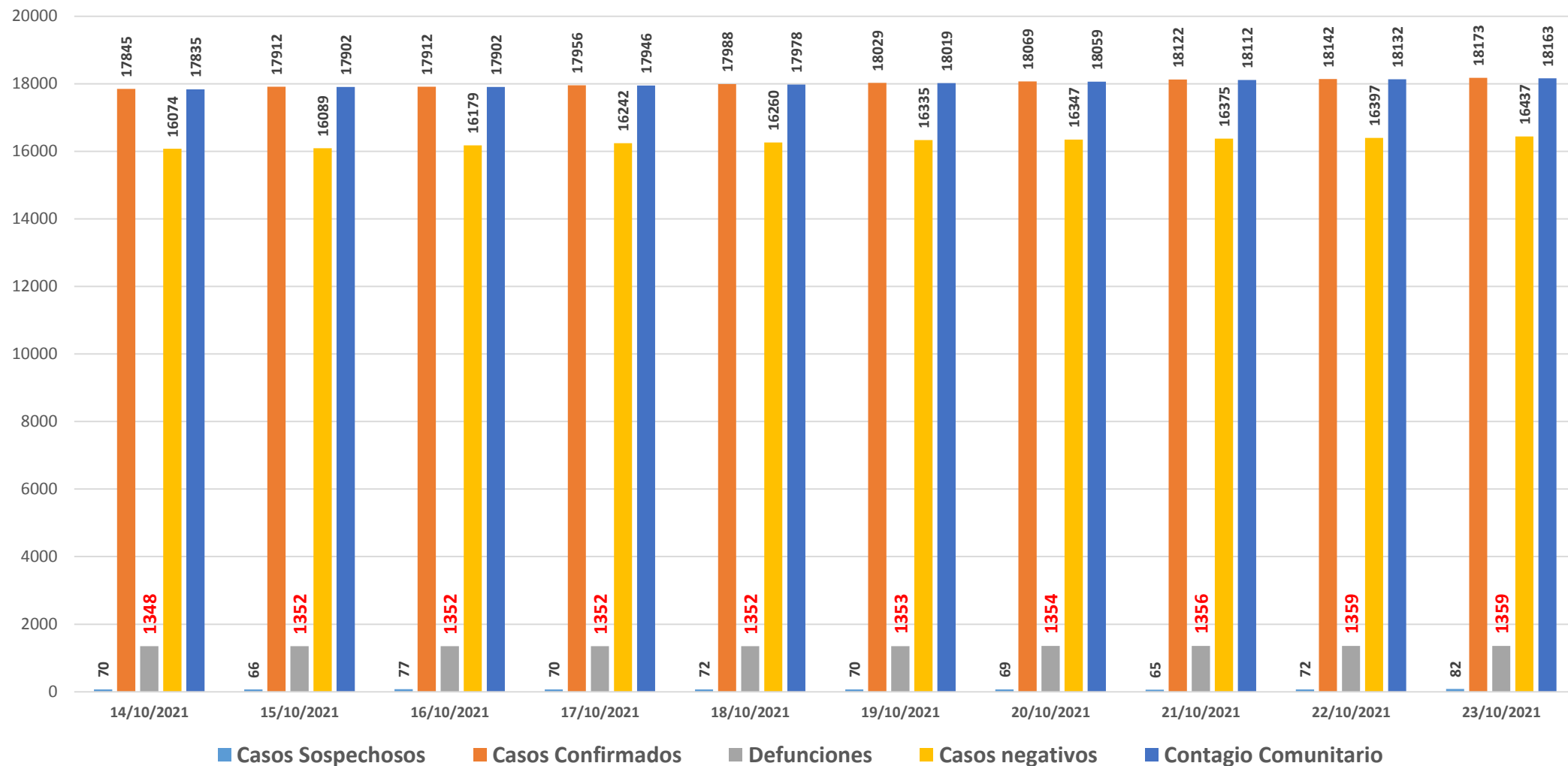
23 de octubre 2021

COVID 19 - Estado de Guanajuato - Octubre 2021.



23 de octubre 2021

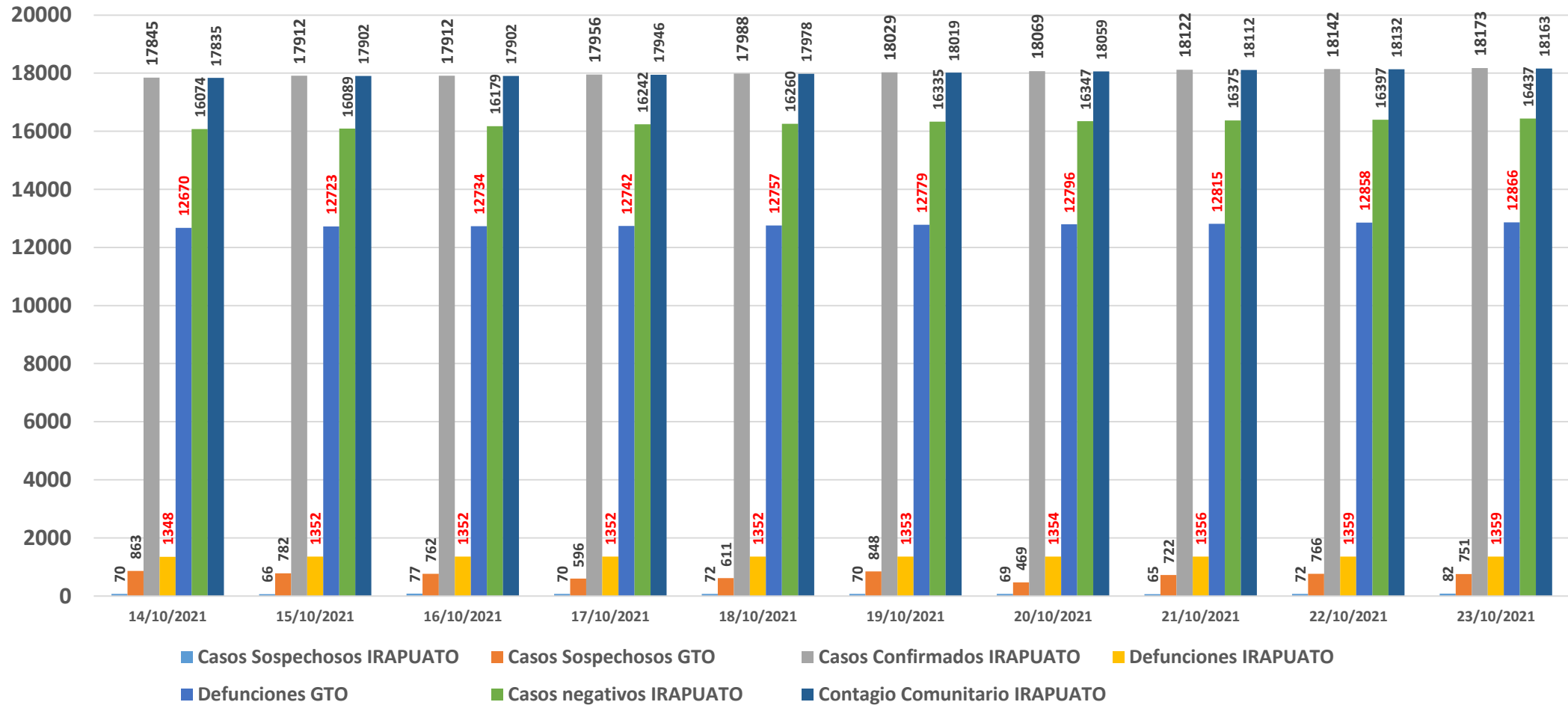
COVID 19 - IRAPUATO - Octubre 2021.



23 de octubre 2021

COVID 19 - Irapuato - Estado de Guanajuato

Octubre 2021.



23 de octubre 2021