


NOTAS A LOS ESTADOS FINANCIEROS

	INSTITUTO MUNICIPAL DE PLANEACIÓN DE IRAPUATO, GTO. Notas de Desglose y Memoria Del 1 de Enero al 31 de Marzo de 2026 (Cifras en Pesos)	Ejercicio 2026 Periodicidad Trimestral Corte 1
---	--	--

NOTAS	DESCRIPCIÓN
<b>I. NOTAS DE DESGLOSE:</b>	
	<b>INFORMACION CONTABLE</b>
ACT-01	INGRESOS Y OTROS BENEFICIOS
ACT-02	GASTOS Y OTRAS PERDIDAS
ESF-01	FONDOS CON AFECTACIÓN ESPECÍFICA E INVERSIONES FINANCIERAS
ESF-02	CONTRIBUCIONES POR RECUPERAR
ESF-03	CONTRIBUCIONES POR RECUPERAR CORTO PLAZO
ESF-04	BIENES DISPONIBLES PARA SU TRANSFORMACIÓN ESTIMACIONES Y DETERIOROS (INVENTARIOS)
ESF-05	ALMACENES
ESF-06	FIDEICOMISOS, MANDATOS Y CONTRATOS ANALOGOS
ESF-07	PARTICIPACIONES Y APORTACIONES DE CAPITAL
ESF-08	BIENES MUEBLES E INMUEBLES
ESF-09	INTANGIBLES Y DIFERIDOS
ESF-10	ESTIMACIONES Y DETERIOROS
ESF-11	OTROS ACTIVOS
ESF-12	CUENTAS Y DOCUMENTOS POR PAGAR
ESF-13	FONDOS Y BIENES DE TERCEROS
ESF-14	PASIVOS DIFERIDOS
ESF-15	PROVISIONES
ESF-16	OTROS PASIVOS
VHP-01	PATRIMONIO CONTRIBUIDO
VHP-02	PATRIMONIO GENERADO
EFE-01	EFFECTIVO Y EQUIVALENTES
EFE-02	ADQ. DE ACT. DE INVERSIÓN EFECTIVAMENTE PAGADAS
EFE-03	CONCILIACIÓN DE FLUJOS DE EFECTIVO NETOS
Conciliación_Ig	CONCILIACIÓN ENTRE LOS INGRESOS PRESUPUESTARIOS Y CONTABLES
Conciliación_Eg	CONCILIACIÓN ENTRE LOS EGRESOS PRESUPUESTARIOS Y LOS GASTOS CONTABLES
<b>II. DE MEMORIA (DE ORDEN):</b>	
Memoria	CONTABLES
	PRESUPUESTARIAS
	INGRESOS
	EGRESOS

Bajo protesta de decir verdad declaramos que los Estados Financieros y sus notas, son razonablemente correctos y son responsabilidad del emisor.

  
 Sara Gabriela Méndez Ramírez  
 Coproordinadora Administrativa

  
 Teresita del Carmen Gallardo Arroyo  
 Directora General del IMPLAN

INSTITUTO MUNICIPAL DE PLANEACIÓN DE IRAPUATO, GTO.

Ejercicio: 2026

Notas de Desglose Estado de Actividades

Periodicidad: Trimestral

Del 1 de Enero al 31 de Marzo de 2026

Corte: 1

(Cifras en Pesos)

Notas

ACT-01 INGRESOS y OTROS BENEFICIOS

Cuenta	Nombre de la Cuenta	Monto	%	Explicación
<b>4000</b>	<b>INGRESOS Y OTROS BENEFICIOS</b>	<b>8,918,820</b>		
<b>4100</b>	<b>INGRESOS DE GESTION</b>	<b>0</b>		
<b>4110</b>	<b>Impuestos</b>	<b>0</b>		
4111	Impuestos Sobre los Ingresos	0		
4112	Impuestos Sobre el Patrimonio	0		
4113	Impuestos Sobre la Producción, el Consumo y las Transacciones	0		
4114	Impuestos al Comercio Exterior	0		
4115	Impuestos Sobre Nóminas y Asimilables	0		
4116	Impuestos Ecológicos	0		
4117	Accesorios de Impuestos	0		
4118	Impuestos no Comprendidos en la Ley de Ingresos Vigente, Causados en Ejercicios Fiscales Anteriores Pendientes de Liquidación o Pago	0		
4119	Otros Impuestos	0		
<b>4120</b>	<b>Cuotas y Aportaciones de Seguridad Social</b>	<b>0</b>		
4121	Aportaciones para Fondos de Vivienda	0		
4122	Cuotas para la Seguridad Social	0		
4123	Cuotas de Ahorro para el Retiro	0		
4124	Accesorios de Cuotas y Aportaciones de Seguridad Social	0		
4129	Otras Cuotas y Aportaciones para la Seguridad Social	0		
<b>4130</b>	<b>Contribuciones de Mejoras</b>	<b>0</b>		
4131	Contribuciones de Mejoras por Obras Públicas	0		
4132	Contribuciones de Mejoras no Comprendidas en la Ley de Ingresos Vigente, Causadas en Ejercicios Fiscales Anteriores Pendientes de Liquidación o Pago	0		
<b>4140</b>	<b>Derechos</b>	<b>0</b>		
4141	Derechos por el Uso, Goce, Aprovechamiento o Explotación de Bienes de Dominio Público	0		
4143	Derechos por Prestación de Servicios	0		
4144	Accesorios de Derechos	0		
4145	Derechos no Comprendidos en la Ley de Ingresos Vigente, Causados en Ejercicios Fiscales Anteriores Pendientes de Liquidación o Pago	0		
4149	Otros Derechos	0		
<b>4150</b>	<b>Productos</b>	<b>0</b>		
4151	Productos	0		
4154	Productos no Comprendidos en la Ley de Ingresos Vigente, Causados en Ejercicios Fiscales Anteriores Pendientes de Liquidación o Pago	0		
<b>4160</b>	<b>Aprovechamientos</b>	<b>0</b>		
4161	Incentivos Derivados de la Colaboración Fiscal	0		
4162	Multas	0		
4163	Indemnizaciones	0		
4164	Reintegros	0		
4165	Aprovechamientos Provenientes de Obras Públicas	0		
4166	Aprovechamientos no Comprendidos en la Ley de Ingresos Vigente, Causados en Ejercicios Fiscales Anteriores Pendientes de Liquidación o Pago	0		
4168	Accesorios de Aprovechamientos	0		
4169	Otros Aprovechamientos	0		
<b>4170</b>	<b>Ingresos por Venta de Bienes y Prestación de Servicios</b>	<b>0</b>		
4171	Ingresos por Venta de Bienes y Prestación de Servicios de Instituciones Públicas de Seguridad Social	0		
4172	Ingresos por Venta de Bienes y Prestación de Servicios de Empresas Productivas del Estado	0		
4173	Ingresos por Venta de Bienes y Prestación de Servicios de Entidades Paraestatales y Fideicomisos No Empresariales y No Financieros	0		
4174	Ingresos por Venta de Bienes y Prestación de Servicios de Entidades Paraestatales Empresariales No Financieras con Participación Estatal Mayoritaria	0		
4175	Ingresos por Venta de Bienes y Prestación de Servicios de Entidades Paraestatales Empresariales Financieras Monetarias con Participación Estatal Mayoritaria	0		
4176	Ingresos por Venta de Bienes y Prestación de Servicios de Entidades Paraestatales Empresariales Financieras No Monetarias con Participación Estatal Mayoritaria	0		
4177	Ingresos por Venta de Bienes y Prestación de Servicios de Fideicomisos Financieros Públicos con Participación Estatal Mayoritaria	0		
4178	Ingresos por Venta de Bienes y Prestación de Servicios de los Poderes Legislativo y Judicial, y de los Organos Autónomos	0		
<b>4200</b>	<b>PARTICIPACIONES, APORTACIONES, CONVENIOS, INCENTIVOS DERIVADOS DE LA COLABORACION FISCAL, FONDOS DISTINTOS DE APORTACIONES, TRANSFERENCIAS, ASIGNACIONES, SUBSIDIOS Y SUBVENCIONES, Y PENSIONES Y JUBILACIONES</b>	<b>8,918,820</b>		
<b>4210</b>	<b>Participaciones, Aportaciones, Convenios, Incentivos Derivados de la Colaboración Fiscal y Fondos Distintos de Aportaciones</b>	<b>0</b>		
4211	Participaciones	0		
4212	Aportaciones	0		
4213	Convenios	0		
4214	Incentivos derivados de la Colaboración Fiscal	0		
4215	Fondos Distintos de Aportaciones	0		
<b>4220</b>	<b>Transferencias, Asignaciones, Subsidios y Otras ayudas</b>	<b>8,918,820</b>		
4221	Transferencias Internas y Asignaciones del Sector Público	8,918,820		
4223	Subsidios y Subvenciones	0		
4225	Pensiones y Jubilaciones	0		
4227	Transferencias del Fondo Mexicano del Petróleo para la Estabilización y el Desarrollo	0		
<b>4300</b>	<b>OTROS INGRESOS Y BENEFICIOS</b>	<b>0</b>		
<b>4310</b>	<b>Ingresos Financieros</b>	<b>0</b>		
4311	Intereses Ganados de Títulos, Valores y demás Instrumentos Financieros	0		
4319	Otros Ingresos Financieros	0		
<b>4320</b>	<b>Incremento por Variación de Inventarios</b>	<b>0</b>		
4321	Incremento por Variación de Inventarios de Mercancías para Venta	0		
4322	Incremento por Variación de Inventarios de Mercancías Terminadas	0		
4323	Incremento por Variación de Inventarios de Mercancías en Proceso de Elaboración	0		
4324	Incremento por Variación de Inventarios de Materias Primas, Materiales y Suministros para Producción	0		
4325	Incremento por Variación de Almacén de Materias Primas, Materiales y Suministros de Consumo	0		
<b>4330</b>	<b>Disminución del Exceso de Estimaciones por Pérdida o Deterioro u Obsolescencia</b>	<b>0</b>		
4331	Disminución del Exceso de Estimaciones por Pérdida o Deterioro u Obsolescencia	0		
<b>4340</b>	<b>Disminución del Exceso de Provisiones</b>	<b>0</b>		

Notas

**ACT-01 INGRESOS y OTROS BENEFICIOS**

Cuenta	Nombre de la Cuenta	Monto	%	Explicación
4341	Disminución del Exceso de Provisiones	0		
<b>4390</b>	<b>Otros Ingresos y Beneficios Varios</b>	<b>0</b>		
4392	Bonificaciones y Descuentos Obtenidos	0		
4393	Diferencias por Tipo de Cambio a Favor	0		
4394	Diferencias de Cotizaciones a Favor en Valores Negociables	0		
4395	Resultado por Posición Monetaria	0		
4396	Utilidades por Participación Patrimonial	0		
4397	Diferencias por Reestructuración de Deuda Pública a Favor	0		
4399	Otros Ingresos y Beneficios Varios	0		

**ACT-02 GASTOS Y OTRAS PERDIDAS**

Cuenta	Nombre de la Cuenta	Monto	%	Explicación
<b>5000</b>	<b>GASTOS Y OTRAS PERDIDAS</b>	<b>5,515,633</b>	<b>100%</b>	
<b>5100</b>	<b>GASTOS DE FUNCIONAMIENTO</b>	<b>5,110,280</b>	<b>93%</b>	
<b>5110</b>	<b>Servicios Personales</b>	<b>1,940,049</b>	<b>35%</b>	
5111	Remuneraciones al Personal de Carácter Permanente	1,153,224	21%	
5112	Remuneraciones al Personal de Carácter Transitorio	0	0%	
5113	Remuneraciones Adicionales y Especiales	208,089	4%	
5114	Seguridad Social	236,523	4%	
5115	Otras Prestaciones Sociales y Económicas	342,213	6%	
5116	Pago de Estimulos a Servidores Públicos	0	0%	
<b>5120</b>	<b>Materiales y Suministros</b>	<b>57,881</b>	<b>1%</b>	
5121	Materiales de Administración, Emisión de Documentos y Artículos Oficiales	14,652	0%	
5122	Alimentos y Utensilios	21,891	0%	
5123	Materias Primas y Materiales de Producción y Comercialización	0	0%	
5124	Materiales y Artículos de Construcción y de Reparación	0	0%	
5125	Productos Químicos, Farmacéuticos y de Laboratorio	0	0%	
5126	Combustibles, Lubricantes y Aditivos	14,313	0%	
5127	Vestuario, Blancos, Prendas de Protección y Artículos Deportivos	0	0%	
5128	Materiales y Suministros para Seguridad	0	0%	
5129	Herramientas, Refacciones y Accesorios Menores	7,025	0%	
<b>5130</b>	<b>Servicios Generales</b>	<b>3,112,350</b>	<b>56%</b>	
5131	Servicios Básicos	64,141	1%	
5132	Servicios de Arrendamiento	102,287	2%	
5133	Servicios Profesionales, Científicos y Técnicos y Otros Servicios	2,866,909	52%	
5134	Servicios Financieros, Bancarios y Comerciales	12,170	0%	
5135	Servicios de Instalación, Reparación, Mantenimiento y Conservación	35,634	1%	
5136	Servicios de Comunicación Social y Publicidad	0	0%	
5137	Servicios de Traslado y Viáticos	1,463	0%	
5138	Servicios Oficiales	0	0%	
5139	Otros Servicios Generales	29,745	1%	
<b>5200</b>	<b>TRANSFERENCIAS, ASIGNACIONES, SUBSIDIOS Y OTRAS AYUDAS</b>	<b>0</b>	<b>0%</b>	
<b>5210</b>	<b>Transferencias Internas y Asignaciones al Sector Público</b>	<b>0</b>	<b>0%</b>	
5211	Asignaciones al Sector Público	0	0%	
5212	Transferencias Internas al Sector Público	0	0%	
<b>5220</b>	<b>Transferencias al Resto del Sector Público</b>	<b>0</b>	<b>0%</b>	
5221	Transferencias a Entidades Paraestatales	0	0%	
5222	Transferencias a Entidades Federativas y Municipios	0	0%	
<b>5230</b>	<b>Subsidios y Subvenciones</b>	<b>0</b>	<b>0%</b>	
5231	Subsidios	0	0%	
5232	Subvenciones	0	0%	
<b>5240</b>	<b>Ayudas Sociales</b>	<b>0</b>	<b>0%</b>	
5241	Ayudas Sociales a Personas	0	0%	
5242	Becas	0	0%	
5243	Ayudas Sociales a Instituciones	0	0%	
5244	Ayudas Sociales por Desastres Naturales y Otros Siniestros	0	0%	
<b>5250</b>	<b>Pensiones y Jubilaciones</b>	<b>0</b>	<b>0%</b>	
5251	Pensiones	0	0%	
5252	Jubilaciones	0	0%	
5259	Otras Pensiones y Jubilaciones	0	0%	
<b>5260</b>	<b>Transferencias a Fideicomisos, Mandatos y Contratos Análogos</b>	<b>0</b>	<b>0%</b>	
5261	Transferencias a Fideicomisos, Mandatos y Contratos Análogos al Gobierno	0	0%	
5262	Transferencias a Fideicomisos, Mandatos y Contratos Análogos a Entidades Paraestatales	0	0%	
<b>5270</b>	<b>Transferencias a la Seguridad Social</b>	<b>0</b>	<b>0%</b>	
5271	Transferencias por Obligaciones de Ley	0	0%	
<b>5280</b>	<b>Donativos</b>	<b>0</b>	<b>0%</b>	
5281	Donativos a Instituciones sin Fines de Lucro	0	0%	
5282	Donativos a Entidades Federativas y Municipios	0	0%	
5283	Donativos a Fideicomiso, Mandatos y Contratos Análogos Privados	0	0%	
5284	Donativos a Fideicomiso, Mandatos y Contratos Análogos Estatales	0	0%	
5285	Donativos Internacionales	0	0%	
<b>5290</b>	<b>Transferencias al Exterior</b>	<b>0</b>	<b>0%</b>	
5291	Transferencias al Exterior a Gobiernos Extranjeros y Organismos Internacionales	0	0%	
5292	Transferencias al Sector Privado Externo	0	0%	
<b>5300</b>	<b>PARTICIPACIONES Y APORTACIONES</b>	<b>0</b>	<b>0%</b>	
<b>5310</b>	<b>Participaciones</b>	<b>0</b>	<b>0%</b>	
5311	Participaciones de la Federación a Entidades Federativas y Municipios	0	0%	
5312	Participaciones de las Entidades Federativas a los Municipios	0	0%	
<b>5320</b>	<b>Aportaciones</b>	<b>0</b>	<b>0%</b>	
5321	Aportaciones de la Federación a Entidades Federativas y Municipios	0	0%	
5322	Aportaciones de las Entidades Federativas a los Municipios	0	0%	
<b>5330</b>	<b>Convenios</b>	<b>0</b>	<b>0%</b>	
5331	Convenios de Reasignación	0	0%	
5332	Convenios de Descentralización y Otros	0	0%	
<b>5400</b>	<b>INTERESES, COMISIONES Y OTROS GASTOS DE LA DEUDA PUBLICA</b>	<b>0</b>	<b>0%</b>	
<b>5410</b>	<b>Intereses de la Deuda Pública</b>	<b>0</b>	<b>0%</b>	
5411	Intereses de la Deuda Pública Interna	0	0%	

Notas

ACT-01 INGRESOS y OTROS BENEFICIOS

Cuenta	Nombre de la Cuenta	Monto	%	Explicación
5412	Intereses de la Deuda Pública Externa	0	0%	
<b>5420</b>	<b>Comisiones de la Deuda Pública</b>	<b>0</b>	<b>0%</b>	
5421	Comisiones de la Deuda Pública Interna	0	0%	
5422	Comisiones de la Deuda Pública Externa	0	0%	
<b>5430</b>	<b>Gastos de la Deuda Pública</b>	<b>0</b>	<b>0%</b>	
5431	Gastos de la Deuda Pública Interna	0	0%	
5432	Gastos de la Deuda Pública Externa	0	0%	
<b>5440</b>	<b>Costo por Coberturas</b>	<b>0</b>	<b>0%</b>	
5441	Costo por Coberturas	0	0%	
<b>5450</b>	<b>Apoyos Financieros</b>	<b>0</b>	<b>0%</b>	
5451	Apoyos Financieros a Intermediarios	0	0%	
5452	Apoyo Financieros a Ahorradores y Deudores del Sistema Financiero Nacional	0	0%	
<b>5500</b>	<b>OTROS GASTOS Y PERDIDAS EXTRAORDINARIAS</b>	<b>405,353</b>	<b>7%</b>	
<b>5510</b>	<b>Estimaciones, Depreciaciones, Deterioros, Obsolescencia y Amortizaciones</b>	<b>405,353</b>	<b>7%</b>	
5511	Estimaciones por Pérdida o Deterioro de Activos Circulantes	0	0%	
5512	Estimaciones por Pérdida o Deterioro de Activo no Circulante	0	0%	
5513	Depreciación de Bienes Inmuebles	0	0%	
5514	Depreciación de Infraestructura	0	0%	
5515	Depreciación de Bienes Muebles	385,442	7%	
5516	Deterioro de los Activos Biológicos	0	0%	
5517	Amortización de Activos Intangibles	19,911	0%	
5518	Disminución de Bienes por pérdida, obsolescencia y deterioro	0	0%	
<b>5520</b>	<b>Provisiones</b>	<b>0</b>	<b>0%</b>	
5521	Provisiones de Pasivos a Corto Plazo	0	0%	
5522	Provisiones de Pasivos a Largo Plazo	0	0%	
<b>5530</b>	<b>Disminución de Inventarios</b>	<b>0</b>	<b>0%</b>	
5531	Disminución de Inventarios de Mercancías para Venta	0	0%	
5532	Disminución de Inventarios de Mercancías Terminadas	0	0%	
5533	Disminución de Inventarios de Mercancías en Proceso de Elaboración	0	0%	
5534	Disminución de Inventarios de Materias Primas, Materiales y Suministros para Producción	0	0%	
5535	Disminución de Almacén de Materiales y Suministros de Consumo	0	0%	
<b>5590</b>	<b>Otros Gastos</b>	<b>0</b>	<b>0%</b>	
5591	Gastos de Ejercicios Anteriores	0	0%	
5592	Pérdidas por Responsabilidades	0	0%	
5593	Bonificaciones y Descuentos Otorgados	0	0%	
5594	Diferencias por Tipo de Cambio Negativas	0	0%	
5595	Diferencias de Cotizaciones Negativas en Valores Negociables	0	0%	
5596	Resultado por Posición Monetaria	0	0%	
5597	Pérdidas por Participación Patrimonial	0	0%	
5598	Diferencias por Reestructuración de Deuda Pública Negativas	0	0%	
5599	Otros Gastos Varios	0	0%	
<b>5600</b>	<b>INVERSIÓN PÚBLICA</b>	<b>0</b>	<b>0%</b>	
<b>5610</b>	<b>Inversión Pública no Capitalizable</b>	<b>0</b>	<b>0%</b>	
5611	Construcción en Bienes no Capitalizable	0	0%	

Bajo protesta de decir verdad declaramos que los Estados Financieros y sus notas, son razonablemente correctos y son responsabilidad del emisor.

Notas

**ESF-01 FONDOS CON AFECTACIÓN ESPECÍFICA E INVERSIONES FINANCIERAS**

Cuenta	Nombre de la Cuenta	Monto	Tipo	
1114	Inversiones Temporales (Hasta 3 meses)	0		SIN INFORMACIÓN QUE REVELAR
1115	Fondos con Afectación Específica	0		
1121	Inversiones Financieras de Corto Plazo	0		

**ESF-02 CONTRIBUCIONES POR RECUPERAR**

Cuenta	Nombre de la Cuenta	Monto	2025	2024	2023	2022	Facilidad
1122	Cuentas por Cobrar a Corto Plazo	44,210	44,210	44,210	44,210	0	0
1124	Ingresos por Recuperar a Corto Plazo	0	0	0	0	0	0

**ESF-03 CONTRIBUCIONES POR RECUPERAR CORTO PLAZO**

Cuenta	Nombre de la Cuenta	Monto	A 90 Días	A 180 Días	A 365 Días	+ 365 Días	Característica
1123	Deudores Diversos por Cobrar a Corto Plazo	748	748	0	0	0	0
1125	Deudores por Anticipos de la Tesorería a Corto Plazo	1,600	1,600	0	0	0	0
1126	Prestamos Otorgados a Corto Plazo	0	0	0	0	0	0
1129	Otros Derechos a Recibir Efectivo o Equivalentes a Corto Plazo	0	0	0	0	0	0
1131	Anticipo a Proveedores por Adquisición de Bienes y Prestación de Servicios a Co	198,534	198,534	0	0	0	0
1132	Anticipo a Proveedores por Adquisición de Bienes Inmuebles y Muebles a Corto F	0	0	0	0	0	0
1133	Anticipo a Proveedores por Adquisición de Bienes Intangibles a Corto Plazo	360	360	0	0	0	0
1134	Anticipo a Contratistas por Obras Públicas a Corto Plazo	0	0	0	0	0	0
1139	Otros Derechos a Recibir Bienes o Servicios a Corto Plazo	0	0	0	0	0	0

**ESF-04 BIENES DISPONIBLES PARA SU TRANSFORMACIÓN ESTIMACIONES Y DETERIOROS (INVENTARIOS)**

Cuenta	Nombre de la Cuenta	Monto	Sistema de Coste	Metodo de Valuación	Conveniencia de la	Impacto de Información Financ
1140	Inventarios	0		SIN INFORMACIÓN QUE REVELAR		
1141	Inventario de Mercancías para Venta	0				
1142	Inventario de Mercancías Terminadas	0				
1143	Inventario de Mercancías en Proceso de Elaboración	0				
1144	Inventario de Materias Primas, Materiales y Suministros para Producción	0				
1145	Bienes en Tránsito	0				

**ESF-05 ALMACENES**

Cuenta	Nombre de la Cuenta	Monto	Metodo	Conveniencia de Aplicación	Impacto a la información financiera por cambios
1150	Almacenes	0		SIN INFORMACIÓN QUE REVELAR	
1151	Almacén de Materiales y Suministros de Consumo	0			

**ESF-06 FIDEICOMISOS, MANDATOS Y CONTRATOS ANALÓGOS**

Cuenta	Nombre de la Cuenta	Monto	Tipo	Característica
1213	Fideicomisos, Mandatos y Contratos Análogos	0		SIN INFORMACIÓN QUE REVELAR

**ESF-07 PARTICIPACIONES Y APORTACIONES DE CAPITAL**

Cuenta	Nombre de la Cuenta	Monto	
1211	Inversiones a Largo Plazo	0	SIN INFORMACIÓN QUE REVELAR
1212	Títulos y Valores a Largo Plazo	0	
1214	Participaciones y Aportaciones de Capital	0	

**ESF-08 BIENES MUEBLES E INMUEBLES**

Cuenta	Nombre de la Cuenta	Monto	Dep. Gasto	Dep. Acumulada	Metodo de depre	Tasas determinad.	Criterios	Estado del bien	Característica
1230	Bienes Muebles, Infraestructura y Construcciones en Proceso	0	0	0					
1231	Terrenos	0	0	0					
1232	Viviendas	0	0	0					
1233	Edificios no Habitacionales	0	0	0					
1234	Infraestructura	0	0	0					
1235	Construcciones en Proceso en Bienes de Dominio Público	0	0	0					
1236	Construcciones en Proceso en Bienes Propios	0	0	0					
1239	Otros Bienes Inmuebles	0	0	0					
1240	Bienes Muebles	9,520,308	385,442	5,548,798					
1241	Mobiliario y Equipo de Administración	7,452,000	336,368	4,110,177					
1242	Mobiliario y Equipo Educativo y Recreativo	20,750	0	20,750					
1243	Equipo e Instrumental Médico y de Laboratorio	0	0	0					
1244	Vehículos y Equipo de Transporte	1,219,435	48,624	652,420					
1245	Equipo de Defensa y Seguridad	0	0	0					
1246	Maquinaria, Otros Equipos y Herramientas	828,124	450	765,451					
1247	Colecciones, Obras de Arte y Objetos Valiosos	0	0	0					
1248	Activos Biológicos	0	0	0					

**ESF-09 INTANGIBLES Y DIFERIDOS**

Cuenta	Nombre de la Cuenta	Monto	Amort. Gasto	Amort. Acum.	Metodo aplicado	Tasas Aplicada	Criterios	Característica
1250	Activos intangibles	1,841,057	19,911	1,568,841				
1251	Software	1,841,057	19,911	1,568,841				
1252	Patentes, Marcas y Derechos	0	0	0				
1253	Concesiones y Franquicias	0	0	0				
1254	Licencias	0	0	0				
1259	Otros Activos Intangibles	0	0	0				
1270	Activos Diferidos	0						
1271	Estudios, Formulación y Evaluación de Proyectos	0						
1272	Derechos Sobre Bienes en Régimen de Arrendamiento Financiero	0						
1273	Gastos Pagados por Adelantado a Largo Plazo	0						
1274	Anticipos a Largo Plazo	0						
1275	Beneficios al Retiro de Empleados Pagados por Adelantado	0						
1279	Otros Activos Diferidos	0						

**ESF-10 ESTIMACIONES Y DETERIOROS**

Cuenta	Nombre de la Cuenta	Monto	Criterio	
1160	Estimación por Pérdida o Deterioro de Activos Circulantes	0		SIN INFORMACIÓN QUE REVELAR
1161	Estimaciones para Cuentas Incobrables por Derechos a Recibir Efectivo o Equiv	0		
1162	Estimación por Deterioro de inventarios	0		

**ESF-11 OTROS ACTIVOS**

Cuenta	Nombre de la Cuenta	Monto	Característica
1190	Otros Activos Circulantes	0	SIN INFORMACIÓN QUE REVELAR
1191	Valores en Garantía	0	
1192	Bienes en Garantía (excluye depósitos de fondos)	0	
1193	Bienes Derivados de Embargos, Decomisos, Aseguamientos y Dación en Pago	0	
1194	Adquisición con Fondos de Terceros	0	
1290	Otros Activos no Circulantes	0	
1291	Bienes en Concesión	0	
1292	Bienes en Arrendamiento Financiero	0	
1293	Bienes en Comodato	0	

**ESF-12 CUENTAS Y DOCUMENTOS POR PAGAR**

Cuenta	Nombre de la Cuenta	Monto	A 90 Días	A 180 Días	A 365 Días	Max 365 Días	Característica
2110	Cuentas por Pagar a Corto Plazo	241,408	241,408	0	0	0	0
2111	Servicios Personales por Pagar a Corto Plazo	0	0	0	0	0	0
2112	Proveedores por Pagar a Corto Plazo	5,000	5,000	0	0	0	0
2113	Contratistas por Obras Públicas por Pagar a Corto Plazo	0	0	0	0	0	0
2114	Participaciones y Aportaciones por Pagar a Corto Plazo	0	0	0	0	0	0
2115	Transferencias Otorgadas por Pagar a Corto Plazo	0	0	0	0	0	0
2116	Intereses, Comisiones y Otros Gastos de la Deuda Pública por Pagar a Corto Plazo	0	0	0	0	0	0
2117	Retenciones y Contribuciones por Pagar a Corto Plazo	236,383	236,383	0	0	0	0
2118	Devoluciones de la Ley de Ingresos por Pagar a Corto Plazo	0	0	0	0	0	0
2119	Otras Cuentas por Pagar a Corto Plazo	0	26	0	0	0	0
2120	Documentos por Pagar a Corto Plazo	0	0	0	0	0	0
2121	Documentos Comerciales por Pagar a Corto Plazo	0	0	0	0	0	0
2122	Documentos con Contratistas por Obras Públicas por Pagar a Corto Plazo	0	0	0	0	0	0
2129	Otros Documentos por Pagar a Corto Plazo	0	0	0	0	0	0

**ESF-13 FONDOS Y BIENES DE TERCEROS**

Cuenta	Nombre de la Cuenta	Monto	Naturaleza	Característica
2160	Fondos y Bienes de Terceros en Garantía y/o Administración a Corto Plazo	0		SIN INFORMACIÓN QUE REVELAR

Notas

2161	Fondos en Garantía a Corto Plazo	0
2162	Fondos en Administración a Corto Plazo	0
2163	Fondos Contingentes a Corto Plazo	0
2164	Fondos de Fideicomisos, Mandatos y Contratos Análogos a Corto Plazo	0
2165	Otros Fondos de Terceros en Garantía y/o Administración a Corto Plazo	0
2166	Valores y Bienes en Garantía a Corto Plazo	0
2250	Fondos y Bienes de Terceros en Garantía y/o Administración a Largo Plazo	0
2251	Fondos en Garantía a Largo Plazo	0
2252	Fondos en Administración a Largo Plazo	0
2253	Fondos Contingentes a Largo Plazo	0
2254	Fondos de Fideicomisos, Mandatos y Contratos Análogos a Largo Plazo	0
2255	Otros Fondos de Terceros en Garantía y/o Administración a Largo Plazo	0
2256	Valores y Bienes en Garantía a Largo Plazo	0

ESF-14 PASIVOS DIFERIDOS

Cuenta	Nombre de la Cuenta	Monto	Naturaleza	Característica
2150	Pasivos Diferidos a Corto Plazo	0		SIN INFORMACIÓN QUE REVELAR
2151	Ingresos Cobrados por Adelantado a Corto Plazo	0		
2152	Intereses Cobrados por Adelantado a Corto Plazo	0		
2159	Otros Pasivos Diferidos a Corto Plazo	0		
2240	Pasivos Diferidos a Largo Plazo	0		
2241	Créditos Diferidos a Largo Plazo	0		
2242	Intereses Cobrados por Adelantado a Largo Plazo	0		
2249	Otros Pasivos Diferidos a Largo Plazo	0		

ESF-15 PROVISIONES

Cuenta	Nombre de la Cuenta	Monto	Naturaleza	Característica
2170	Provisiones a Corto Plazo	208,089		
2171	Provisión para Demandas y Juicios a Corto Plazo	0		
2172	Provisión para contingencias a Corto Plazo	0		
2179	Otras Provisiones a Corto Plazo	208,089		
2260	Provisiones a Largo Plazo	0		
2261	Provisión para Demandas y Juicios a Largo Plazo	0		
2262	Provisión para Pensiones a Largo Plazo	0		
2263	Provisión para Contingencias a Largo Plazo	0		
2269	Otras Provisiones a Largo Plazo	0		

ESF-16 OTROS PASIVOS

Cuenta	Nombre de la Cuenta	Monto	Naturaleza	Característica
2190	Otros Pasivos a Corto Plazo	0		SIN INFORMACIÓN QUE REVELAR
2191	Ingresos por Clasificar	0		
2192	Recaudación por Participar	0		
2199	Otros Pasivos Circulantes	0		

Bajo protesta de decir verdad declaramos que los Estados Financieros y sus notas, son razonablemente correctos y son responsabilidad del emisor.

Notas

**VHP-01 PATRIMONIO CONTRIBUIDO**

Cuenta	Nombre de la Cuenta	Monto	Tipo	Naturaleza
3110	Aportaciones		0	
3120	Donaciones de Capital		75,000	
3130	Actualización de la Hacienda Pública/Patrimonio		0	

**VHP-02 PATRIMONIO GENERADO**

Cuenta	Nombre de la Cuenta	Monto	Procedencia
3210	Resultado del Ejercicio (Ahorro/ Desahorro)	3,403,187	
3220	Resultados de Ejercicios Anteriores	13,047,549	
3230	Revalúos	0	
3231	Revalúo de Bienes Inmuebles	0	
3232	Revalúo de Bienes Muebles	0	
3233	Revalúo de Bienes Intangibles	0	
3239	Otros Revalúos	0	
3240	Reservas	0	
3241	Reservas de Patrimonio	0	
3242	Reservas Territoriales	0	
3243	Reservas por Contingencias	0	
3250	Rectificaciones de Resultados de Ejercicios Anteriores	0	
3251	Cambios en Políticas Contables	0	
3252	Cambios por Errores Contables	0	
3253	Cambios en Estimaciones Contables	0	

Bajo protesta de decir verdad declaramos que los Estados Financieros y sus notas, son razonablemente correctos y son responsabilidad del emisor.

INSTITUTO MUNICIPAL DE PLANEACIÓN DE IRAPUATO, GTO.

Ejercicio: 2026

Notas de Desglose Estado de Flujos de Efectivo

Periodicidad: Trimestral

Del 1 de Enero al 31 de Marzo de 2026

Corte: 1

(Cifras en Pesos)

Notas

**EFE-01 EFECTIVO Y EQUIVALENTES**

Cuenta	Nombre de la Cuenta	2026	2025
1111	Efectivo	0	0
1112	Bancos/Tesorería	12,486,054	10,023,905
1113	Bancos/Dependencias y Otros	0	0
1114	Inversiones Temporales (Hasta 3 meses)	0	0
1115	Fondos con Afectación Específica	0	0
1116	Depósitos de Fondos de Terceros en Garantía y/o Administración	0	0
1119	Otros Efectivos y Equivalentes	0	0
<b>1110</b>	<b>Total de Efectivo y Equivalentes</b>	<b>12,486,054</b>	<b>10,023,905</b>

**EFE-02 ADQ. DE ACT. DE INVERSIÓN EFECTIVAMENTE PAGADAS**

Cuenta	Nombre de la Cuenta	2026	2025
<b>1230</b>	<b>Bienes Inmuebles, Infraestructura y Construcciones en Proceso</b>	<b>0</b>	<b>0</b>
1231	Terrenos	0	0
1232	Viviendas	0	0
1233	Edificios no Habitacionales	0	0
1234	Infraestructura	0	0
1235	Construcciones en Proceso en Bienes de Dominio Público	0	0
1236	Construcciones en Proceso en Bienes Propios	0	0
1239	Otros Bienes Inmuebles	0	0
<b>1240</b>	<b>Bienes Muebles</b>	<b>0</b>	<b>872,351</b>
1241	Mobiliario y Equipo de Administración	0	154,361
1242	Mobiliario y Equipo Educativo y Recreativo	0	0
1243	Equipo e Instrumental Médico y de Laboratorio	0	0
1244	Vehículos y Equipo de Transporte	0	717,990
1245	Equipo de Defensa y Seguridad	0	0
1246	Maquinaria, Otros Equipos y Herramientas	0	0
1247	Colecciones, Obras de Arte y Objetos Valiosos	0	0
1248	Activos Biológicos	0	0
<b>1250</b>	<b>Activos Intangibles</b>	<b>0</b>	<b>36,494</b>
1251	Software	0	36,494
1252	Patentes, Marcas y Derechos	0	0
1253	Concesiones y Franquicias	0	0
1254	Licencias	0	0
1259	Otros Activos Intangibles	0	0
	<b>Total de Aplicación de efectivo por Actividades de Inversión</b>	<b>0</b>	<b>908,845</b>

SIN INFORMACION QUE REVELAR

**EFE-03 CONCILIACION DE FLUJOS DE EFECTIVO NETOS**

Cuenta	Nombre de la Cuenta	2026	2025
<b>3210</b>	<b>Resultado del Ejercicio Ahorro/Desahorro</b>	<b>3,403,187</b>	<b>3,741,710</b>
	<b>(+) Movimientos de partidas (o rubros) que no afectan al efectivo</b>	<b>405,353</b>	<b>2,796,980</b>
<b>5100</b>	<b>GASTOS DE FUNCIONAMIENTO</b>	<b>0</b>	<b>0</b>
<b>5120</b>	<b>Almacén de Materiales y Suministros de Consumo</b>	<b>0</b>	<b>0</b>
5120	Almacén de Materiales y Suministros de Consumo	0	0
5130	Amortización gastos pagados por anticipado CP	0	0
<b>5400</b>	<b>INTERESES, COMISIONES Y OTROS GASTOS DE LA DEUDA PUBLICA</b>	<b>0</b>	<b>0</b>
5410	Intereses de la deuda pública	0	0
5411	Intereses de la Deuda Pública Interna	0	0
5420	Comisiones de la deuda pública	0	0
5421	Comisiones de la Deuda Pública Interna	0	0
5430	Gastos de la deuda pública	0	0
5431	Gastos de la Deuda Pública Interna	0	0
5440	Costo por coberturas	0	0
5441	Costo por coberturas	0	0
5450	Apoyos financieros	0	0
5451	Apoyos Financieros a Intermediarios	0	0
5452	Apoyo Financieros a Ahorradores y Deudores del Sistema Financiero Nacional	0	0
<b>5500</b>	<b>OTROS GASTOS Y PERDIDAS EXTRAORDINARIAS</b>	<b>405,353</b>	<b>1,444,876</b>
5510	Estimaciones, Depreciaciones, Deterioros, Obsolescencia y Amortizaciones	405,353	1,444,876
5511	Estimaciones por Pérdida o Deterioro de Activos Circulantes	0	0
5512	Estimaciones por Pérdida o Deterioro de Activo no Circulante	0	0
5513	Depreciación de Bienes Inmuebles	0	0
5514	Depreciación de Infraestructura	0	0
5515	Depreciación de Bienes Muebles	385,442	1,321,905
5516	Deterioro de los Activos Biológicos	0	0
5517	Amortización de Activos Intangibles	19,911	122,972
5518	Disminución de Bienes por pérdida, obsolescencia y deterioro	0	0
5520	Provisiones	0	0
5521	Provisiones de Pasivos a Corto Plazo	0	0
5522	Provisiones de Pasivos a Largo Plazo	0	0
5530	Disminución de Inventarios	0	0
5531	Disminución de Inventarios de Mercancías para Venta	0	0
5532	Disminución de Inventarios de Mercancías Terminadas	0	0
5533	Disminución de Inventarios de Mercancías en Proceso de Elaboración	0	0

INSTITUTO MUNICIPAL DE PLANEACIÓN DE IRAPUATO, GTO.

Ejercicio: 2026

Notas de Desglose Estado de Flujos de Efectivo

Periodicidad: Trimestral


Del 1 de Enero al 31 de Marzo de 2026

Corte: 1

(Cifras en Pesos)

<b>Notas</b>		
5534	Disminución de Inventarios de Materias Primas, Materiales y Suministros para Producción	0
5535	Disminución de Almacén de Materiales y Suministros de Consumo	0
5590	Otros Gastos	0
5591	Gastos de Ejercicios Anteriores	0
5592	Pérdidas por Responsabilidades	0
5593	Bonificaciones y Descuentos Otorgados	0
5594	Diferencias por Tipo de Cambio Negativas en Efectivo y Equivalentes	0
5595	Diferencias de Cotizaciones Negativas en Valores Negociables	0
5596	Resultado por Posición Monetaria	0
5597	Pérdidas por Participación Patrimonial	0
5599	Otros Gastos Varios	0
<b>5600</b>	<b>INVERSIÓN PÚBLICA</b>	<b>0</b>
5610	Inversión Pública no Capitalizable	0
5611	Construcción en Bienes no Capitalizable	0
<b>2110</b>	<b>Incremento en Cuentas por Pagar de Operación</b>	<b>1,352,104</b>
2111	Provisiones capítulo 1000	173,850
2112	Provisiones capítulo 2000	10,270
2112	Provisiones capítulo 3000	1,167,984
2115	Provisiones capítulo 4000	0
2114	Provisiones capítulo 8000	0
	<b>(-) Movimientos de partidas (o rubros) que afectan al efectivo (gasto)</b>	<b>0</b>
<b>1270</b>	<b>Activos Diferidos</b>	<b>0</b>
1273	Gastos pagados por anticipado LP	0
	<b>(-) Movimientos de partidas (o rubros) que no afectan al efectivo (Ingreso)</b>	<b>0</b>
<b>4300</b>	<b>OTROS INGRESOS Y BENEFICIOS</b>	<b>0</b>
<b>4310</b>	<b>Ingresos Financieros</b>	<b>0</b>
4311	Intereses Ganados de Títulos, Valores y demás Instrumentos Financieros	0
4319	Otros Ingresos Financieros	0
<b>4320</b>	<b>Incremento por Variación de Inventarios</b>	<b>0</b>
4321	Incremento por Variación de Inventarios de Mercancías para Venta	0
4322	Incremento por Variación de Inventarios de Mercancías Terminadas	0
4323	Incremento por Variación de Inventarios de Mercancías en Proceso de Elaboración	0
4324	Incremento por Variación de Inventarios de Materias Primas, Materiales y Suministros	0
4325	Incremento por Variación de Almacén de Materias Primas, Materiales y Suministros c	0
<b>4330</b>	<b>Disminución del Exceso de Estimaciones por Pérdida o Deterioro u Obsolescencia</b>	<b>0</b>
4331	Disminución del Exceso de Estimaciones por Pérdida o Deterioro u Obsolescencia	0
<b>4340</b>	<b>Disminución del Exceso de Provisiones</b>	<b>0</b>
4341	Disminución del Exceso de Provisiones	0
<b>4390</b>	<b>Otros Ingresos y Beneficios Varios</b>	<b>0</b>
4392	Bonificaciones y Descuentos Obtenidos	0
4393	Diferencias por Tipo de Cambio a Favor	0
4394	Diferencias de Cotizaciones a Favor en Valores Negociables	0
4395	Resultado por Posición Monetaria	0
4396	Utilidades por Participación Patrimonial	0
4397	Diferencias por Reestructuración de Deuda Pública a Favor	0
4399	Otros Ingresos y Beneficios Varios	0
<b>1120</b>	<b>Incremento en Cuentas por Cobrar de Operación</b>	<b>0</b>
1124	Ingresos por recuperar CRI 10	0
1124	Ingresos por recuperar CRI 20	0
1124	Ingresos por recuperar CRI 30	0
1124	Ingresos por recuperar CRI 40	0
1124	Ingresos por recuperar CRI 50	0
1124	Ingresos por recuperar CRI 60	0
1122	Cuentas por cobrar CRI 70	0
1122	Cuentas por cobrar CRI 80	0
1122	Cuentas por cobrar CRI 90	0
	<b>= Flujos de Efectivo Netos de las Actividades de Operación</b>	<b>3,808,540</b>
		<b>6,538,690</b>

Bajo protesta de decir verdad declaramos que los Estados Financieros y sus notas, son razonablemente correctos y son responsabilidad del emisor.



**INSTITUTO MUNICIPAL DE PLANEACIÓN DE IRAPUATO, GTO.**


**Conciliación entre los Ingresos Presupuestarios y Contables**

**Del 1 de Enero al 31 de Marzo de 2026**

**(Cifras en pesos)**


Concepto	2026
<b>1. Total de Ingresos Presupuestarios</b>	<b>8,918,820</b>
<b>2. Más Ingresos Contables No Presupuestarios</b>	<b>0</b>
2.1 Ingresos Financieros	0
2.2 Incremento por Variación de inventarios	0
2.3 Disminución del Exceso de Estimaciones por Pérdida o Deterioro u Obsolescencia	0
2.4 Disminución del Exceso de Provisiones	0
2.5 Otros Ingresos y Beneficios Varios	0
2.6 Otros Ingresos Contables No Presupuestarios	0
<b>3. Menos Ingresos Presupuestarios No Contables</b>	<b>0</b>
3.1 Aprovechamientos Patrimoniales	0
3.2 Ingresos Derivados de Financiamientos	0
3.3 Otros Ingresos Presupuestarios No Contables	0
<b>4. Total de Ingresos Contables</b>	<b>8,918,820</b>

Bajo protesta de decir verdad declaramos que los Estados Financieros y sus notas, son razonablemente correctos y son responsabilidad del emisor.



<b>INSTITUTO MUNICIPAL DE PLANEACIÓN DE IRAPUATO, GTO.</b>	
<b>Conciliación entre los Egresos Presupuestarios y los Gastos Contables</b>	
<b>Del 1 de Enero al 31 de Marzo de 2026</b>	
<b>(Cifras en pesos)</b>	
<b>Concepto</b>	<b>2026</b>
<b>1. Total de Egresos Presupuestarios</b>	<b>5,110,280</b>
<b>2. Menos Egresos Presupuestarios No Contables</b>	<b>0</b>
2.1 Materias Primas y Materiales de Producción y Comercialización	0
2.2 Materiales y Suministros	0
2.3 Mobiliario y Equipo de Administración	0
2.4 Mobiliario y Equipo Educacional y Recreativo	0
2.5 Equipo e Instrumental Médico y de Laboratorio	0
2.6 Vehículos y Equipo de Transporte	0
2.7 Equipo de Defensa y Seguridad	0
2.8 Maquinaria, Otros Equipos y Herramientas	0
2.9 Activos Biológicos	0
2.10 Bienes Inmuebles	0
2.11 Activos Intangibles	0
2.12 Obra Pública en Bienes de Dominio Público	0
2.13 Obra Pública en Bienes Propios	0
2.14 Acciones y Participaciones de Capital	0
2.15 Compra de Títulos y Valores	0
2.16 Concesión de Préstamos	0
2.17 Inversiones en Fideicomisos, Mandatos y Otros Análogos	0
2.18 Provisiones para Contingencias y Otras Erogaciones Especiales	0
2.19 Amortización de la Deuda Pública	0
2.20 Adeudos de Ejercicios Fiscales Anteriores (ADEFAS)	0
2.21 Otros Egresos Presupuestarios No Contables	0
<b>3. Más Gastos Contables No Presupuestarios</b>	<b>405,353</b>
3.1 Estimaciones, Depreciaciones, Deterioros, Obsolescencia y Amortizaciones	405,353
3.2 Provisiones	0
3.3 Disminución de Inventarios	0
3.4 Otros Gastos	0
3.5 Inversión Pública no Capitalizable	0
3.6 Materiales y Suministros (consumos)	0
3.7 Otros Gastos Contables No Presupuestarios	0
<b>4. Total de Gastos Contables</b>	<b>5,515,633</b>

Bajo protesta de decir verdad declaramos que los Estados Financieros y sus notas, son razonablemente correctos y son responsabilidad del emisor.



INSTITUTO MUNICIPAL DE PLANEACIÓN DE IRAPUATO, GTO.

Notas de Memoria

Del 1 de Enero al 31 de Marzo de 2026  
(Cifras en Pesos)

Ejercicio: 2026

Periodicidad: Trimestral

Corte: 1

Notas

Cuenta	Concepto	Saldo Inicial	Cargos del Periodo	Abonos del Periodo	Saldo Final	Valores en Custodi Tasa	Vencimiento Tipo de Contrato
7000	<b>CUENTAS DE ORDEN CONTABLES</b>						
7110	Valores en Custodia	0	0	0	0	0	SIN INFORMACIÓN QUE REVELAR
7120	Custodia de Valores	0	0	0	0	0	
7130	Instrumentos de Crédito Prestados a Formadores de Mercado	0	0	0	0	0	
7140	Préstamo de Instrumentos de Crédito a Formadores de Mercado y su Garantía	0	0	0	0	0	
7160	Instrumentos de Crédito Recibidos en Garantía de los Formadores de Mercado	0	0	0	0	0	
7180	Garantía de Créditos Recibidos de los Formadores de Mercado	0	0	0	0	0	
7210	Autorización para la Emisión de Bonos, Títulos y Valores de la Deuda Pública Interna	0	0	0	0	0	
7220	Autorización para la Emisión de Bonos, Títulos y Valores de la Deuda Pública Externa	0	0	0	0	0	
7230	Emissiones Autorizadas de la Deuda Pública Interna y Externa	0	0	0	0	0	
7240	Suscripción de Contratos de Préstamos y Otras Obligaciones de la Deuda Pública Interna	0	0	0	0	0	
7250	Suscripción de Contratos de Préstamos y Otras Obligaciones de la Deuda Pública Externa	0	0	0	0	0	
7260	Contratos de Préstamos y Otras Obligaciones de la Deuda Pública Interna y Externa	0	0	0	0	0	
7310	Avales Autorizados	0	0	0	0	0	
7320	Avales Firmados	0	0	0	0	0	
7330	Fianzas y Garantías Recibidas por Deudas a Cobrar	0	0	0	0	0	
7340	Fianzas y Garantías Recibidas	0	0	0	0	0	
7350	Fianzas Otorgadas para Respaldo Obligaciones no Fiscales del Gobierno	0	0	0	0	0	
7360	Fianzas Otorgadas del Gobierno para Respaldo Obligaciones no Fiscales	0	0	0	0	0	
7410	Demandas Judicial en Proceso de Resolución	0	0	0	0	0	
7420	Resolución de Demandas en Proceso Judicial	0	0	0	0	0	
7510	Contratos para Inversión Mediante Proyectos para Prestación de Servicios (PPS) y Similares	0	0	0	0	0	
7520	Inversión Pública Contratada Mediante Proyectos para Prestación de Servicios (PPS) y Similares	0	0	0	0	0	
7610	Bienes Bajo Contrato en Concesión	0	0	0	0	0	
7620	Contrato de Concesión por Bienes	0	0	0	0	0	
7630	Bienes Bajo Contrato en Comodato	0	0	0	0	0	
7640	Contrato de Comodato por Bienes	0	0	0	0	0	

8000 CUENTAS DE ORDEN PRESUPUESTARIO

Cuentas de Orden Presupuestarias de Ingresos		2026
Concepto		
8110	Ley de Ingresos Estimada	29,474,579
8120	Ley de Ingresos por Ejecutar	-26,084,568
8130	Modificaciones a la Ley de Ingresos Estimada	5,528,809
8140	Ley de Ingresos Devengada	0
8150	Ley de Ingresos Recaudada	-8,918,820

Cuentas de Orden Presupuestarias de Egresos		2026
Concepto		
8210	Presupuesto de Egresos Aprobado	-29,474,579
8220	Presupuesto de Egresos por Ejecutar	-29,893,108
8230	Modificaciones al Presupuesto de Egresos Aprobado	-5,528,809
8240	Presupuesto de Egresos Comprometido	10,618,915
8250	Presupuesto de Egresos Devengado	0
8260	Presupuesto de Egresos Ejercido	0
8270	Presupuesto de Egresos Pagado	5,110,280

Bajo protesta de decir verdad declaramos que los Estados Financieros y sus notas, son razonablemente correctos y son responsabilidad del emisor.

