

INSTITUTO MUNICIPAL DE PLANEACION DE IRAPUATO, GTO.		
Estado de Actividades		
Del 1 de Enero al 31 de Diciembre de 2025		
(Cifras en Pesos)		
Concepto	2025	2024
INGRESOS Y OTROS BENEFICIOS	0	0
Ingresos de Gestión	0	0
Impuestos	0	0
Cuotas y Aportaciones de Seguridad Social	0	0
Contribuciones de Mejoras	0	0
Derechos	0	0
Productos	0	0
Aprovechamientos	0	0
Ingresos por Venta de Bienes y Prestación de Servicios	0	0
Participaciones, Aportaciones, Convenios, Incentivos Derivados de la Colaboración Fiscal, Fondos Distintos de Aportaciones, Transferencias, Asignaciones, Subsidios y Subvenciones, y Pensiones y Jubilaciones	29,060,264	17,450,895
Participaciones, Aportaciones, Convenios, Incentivos Derivados de la Colaboración Fiscal y Fondos Distintos de Aportaciones	0	0
Transferencias, Asignaciones, Subsidios y Subvenciones, y Pensiones y Jubilaciones	29,060,264	17,450,895
Otros Ingresos y Beneficios	0	0
Ingresos Financieros	0	0
Incremento por Variación de Inventarios	0	0
Disminución del Exceso de Estimaciones por Pérdida o Deterioro u Obsolescencia	0	0
Disminución del Exceso de Provisiones	0	0
Otros Ingresos y Beneficios Varios	0	0
Total de Ingresos y Otros Beneficios	29,060,264	17,450,895
GASTOS Y OTRAS PÉRDIDAS	23,873,678	9,608,456
Gastos de Funcionamiento	8,153,936	5,929,486
Servicios Personales	299,492	185,825
Materiales y Suministros	15,420,250	3,493,146
Servicios Generales	0	0
Transferencias, Asignaciones, Subsidios y Otras Ayudas	0	0
Transferencias Internas y Asignaciones al Sector Público	0	0
Transferencias al Resto del Sector Público	0	0
Subsidios y Subvenciones	0	0
Ayudas Sociales	0	0
Pensiones y Jubilaciones	0	0
Transferencias a Fideicomisos, Mandatos y Contratos Análogos	0	0
Transferencias a la Seguridad Social	0	0
Donativos	0	0
Transferencias al Exterior	0	0
Participaciones y Aportaciones	0	0
Participaciones	0	0
Aportaciones	0	0
Convenios	0	0
Intereses, Comisiones y Otros Gastos de la Deuda Pública	0	0
Intereses de la Deuda Pública	0	0
Comisiones de la Deuda Pública	0	0
Gastos de la Deuda Pública	0	0
Costo por Coberturas	0	0
Apoyos Financieros	0	0
Otros Gastos y Pérdidas Extraordinarias	1,444,876	263,412
Estimaciones, Depreciaciones, Deterioros, Obsolescencia y Amortizaciones	1,444,876	263,412
Provisiones	0	0
Disminución de Inventarios	0	0
Otros Gastos	0	0
Inversión Pública	0	0
Inversión Pública no Capitalizable	0	0
Total de Gastos y Otras Pérdidas	25,318,554	9,871,869
Resultados del Ejercicio (Ahorro/Desahorro)	3,741,710	7,579,027

Bajo protesta de decir verdad declaramos que los Estados Financieros y sus notas, son razonablemente correctos y son responsabilidad del emisor.

Sara Gabriela Méndez Ramírez
 Coordinador Administrativo
 Sara Gabriela Méndez Ramírez

Teresita del Carmen Gallardo Arroyo
 Directora General del IMPLAN
 Teresita del Carmen Gallardo Arroyo

INSTITUTO MUNICIPAL DE PLANEACION DE IRAPUATO, GTO.					
Estado de Situación Financiera					
Al 31 de Diciembre de 2025					
(Cifras en Pesos)					
Concepto	2025	2024	Concepto	2025	2024
ACTIVO			PASIVO		
Activo Circulante			Pasivo Circulante		
Efectivo y Equivalentes	10,023,905	8,480,864	Cuentas por Pagar a Corto Plazo	1,794,029	790,763
Derechos a Recibir Efectivo o Equivalentes	45,059	44,509	Documentos por Pagar a Corto Plazo	0	0
Derechos a Recibir Bienes o Servicios	198,534	0	Porción a Corto Plazo de la Deuda Pública a Largo Plazo	0	0
Inventarios	0	0	Titulos y Valores a Corto Plazo	0	0
Almacenes	0	0	Pasivos Diferidos a Corto Plazo	0	0
Estimación por Pérdida o Deterioro de Activos Circulantes	0	0	Fondos y Bienes de Terceros en Garantía y/o Administración a Corto Plazo	0	0
Otros Activos Circulantes	0	0	Provisiones a Corto Plazo	0	0
			Otros Pasivos a Corto Plazo	0	0
Total de Activos Circulantes	10,267,497	8,525,372	Total de Pasivos Circulantes	1,794,029	790,763
Activo No Circulante			Pasivo No Circulante		
Inversiones Financieras a Largo Plazo	0	0	Cuentas por Pagar a Largo Plazo	0	3,429,030
Derechos a Recibir Efectivo o Equivalentes a Largo Plazo	0	0	Documentos por Pagar a Largo Plazo	0	0
Bienes Inmuebles, Infraestructura y Construcciones en Bienes Muebles	9,520,308	8,647,958	Deuda Pública a Largo Plazo	0	0
Activos Intangibles	1,841,057	1,804,563	Pasivos Diferidos a Largo Plazo	0	0
Depreciación, Deterioro y Amortización Acumulada de Bienes	-6,712,285	-5,267,409	Fondos y Bienes de Terceros en Garantía y/o Administración a Largo Plazo	0	0
Activos Diferidos	0	0	Provisiones a Largo Plazo	0	0
Estimación por Pérdida o Deterioro de Activos no Circulantes	0	0			
Otros Activos no Circulantes	0	0	Total de Pasivos No Circulantes	0	3,429,030
			Total del Pasivo	1,794,029	4,219,793
Total de Activos No Circulantes	4,649,081	5,185,112	HACIENDA PÚBLICA/PATRIMONIO		
Total del Activo	14,916,578	13,710,484	Hacienda Pública/Patrimonio Contribuido	75,000	75,000
			Aportaciones	0	0
			Donaciones de Capital	75,000	75,000
			Actualización de la Hacienda Pública/Patrimonio	0	0
			Hacienda Pública/Patrimonio Generado	13,047,549	9,415,691
			Resultados del Ejercicio (Ahorro/ Desahorro)	3,741,710	7,579,027
			Resultados de Ejercicios Anteriores	9,305,839	1,836,665
			Revalúos	0	0
			Reservas	0	0
			Rectificaciones de Resultados de Ejercicios Anteriores	0	0
			Exceso o Insuficiencia en la Actualización de la Hacienda Pública/Patrimonio	0	0
			Resultado por Posición Monetaria	0	0
			Resultado por Tenencia de Activos no Monetarios	0	0
			Total Hacienda Pública/Patrimonio	13,122,549	9,490,691
			Total del Pasivo y Hacienda Pública/Patrimonio	14,916,578	13,710,484

Bajo protesta de decir verdad declaramos que los Estados Financieros y sus notas, son razonablemente correctos y son responsabilidad del emisor.

Sara Gabriela Méndez Ramírez
 Coordinador Administrativo
Sara Gabriela Méndez Ramírez

Teresita del Carmen Gallardo Arroyo
 Directora General del IMPLAN
Teresita del Carmen Gallardo Arroyo

INSTITUTO MUNICIPAL DE PLANEACION DE TRAPUATO, GTO.

Estado de Variación en la Hacienda Pública

Del 1 de Enero 31 de Diciembre de 2025

(Cifras en Pesos)



Concepto	Hacienda Pública / Patrimonio Contribuido	Hacienda Pública / Patrimonio Generado de Ejercicios Anteriores	Hacienda Pública / Patrimonio Generado del Ejercicio	Exceso o Insuficiencia en la Actualización de la Hacienda Pública / Patrimonio	Total
Hacienda Pública/Patrimonio Contribuido Neto de	75,000				75,000
Aportaciones	0				0
Donaciones de Capital	75,000				75,000
Actualización de la Hacienda Pública/Patrimonio	0				0
Hacienda Pública/Patrimonio Generado Neto de 2024		1,836,665	7,579,027		9,415,691
Resultados del Ejercicio (Ahorro/Desahorro)			7,579,027		7,579,027
Resultados de Ejercicios Anteriores		1,836,665			1,836,665
Revalúos		0			0
Reservas		0			0
Rectificaciones de Resultados de Ejercicios Anteriores		0			0
Exceso o Insuficiencia en la Actualización de la Hacienda Pública/Patrimonio Neto de 2024				0	0
Resultado por Posición Monetaria				0	0
Resultado por Tenencia de Activos no Monetarios				0	0
Hacienda Pública/Patrimonio Neto Final de 2024	75,000	1,836,665	7,579,027	0	9,490,691
Cambios en la Hacienda Pública/Patrimonio	0				0
Aportaciones	0				0
Donaciones de Capital	0				0
Actualización de la Hacienda Pública/Patrimonio	0				0
Variaciones de la Hacienda Pública/Patrimonio Generado Neto de 2025		7,469,174	-3,837,317		3,631,858
Resultados del Ejercicio (Ahorro/Desahorro)			3,741,710		3,741,710
Resultados de Ejercicios Anteriores		7,469,174	-7,579,027		-109,852
Revalúos			0		0
Reservas			0		0
Rectificaciones de Resultados de Ejercicios Anteriores			0		0
Cambios en el Exceso o Insuficiencia en la Actualización de la Hacienda Pública/Patrimonio Neto de 2025				0	0
Resultado por Posición Monetaria				0	0
Resultado por Tenencia de Activos no Monetarios				0	0
Hacienda Pública/Patrimonio Neto Final de 2025	75,000	9,305,839	3,741,710	0	13,122,549

Bajo protesta de decir verdad declaramos que los Estados Financieros y sus notas, son razonablemente correctos y son responsabilidad del emisor.

Sara Gabriela Méndez Ramírez
 Coordinadora Administrativa
 Sara Gabriela Méndez Ramírez

Teresita del Carmen Gallardo Arroyo
 Directora General del IMPLAN
 Teresita del Carmen Gallardo Arroyo

INSTITUTO MUNICIPAL DE PLANEACIÓN DE IRAPUATO, GTO.
Estado de Cambios en la Situación Financiera
Del 1 de Enero al 31 de Diciembre de 2025
(Cifras en Pesos)



Concepto	Origen	Aplicación
ACTIVO	1,444,876	2,650,970
Activo Circulante	0	1,742,125
Efectivo y Equivalentes	0	1,543,041
Derechos a Recibir Efectivo o Equivalentes	0	550
Derechos a Recibir Bienes o Servicios	0	198,534
Inventarios	0	0
Almacenes	0	0
Estimación por Pérdida o Deterioro de Activos Circulantes	0	0
Otros Activos Circulantes	0	0
Activo No Circulante	1,444,876	908,845
Inversiones Financieras a Largo Plazo	0	0
Derechos a Recibir Efectivo o Equivalentes a Largo Plazo	0	0
Bienes Inmuebles, Infraestructura y Construcciones en Proceso	0	0
Bienes Muebles	0	872,351
Activos Intangibles	0	36,494
Depreciación, Deterioro y Amortización Acumulada de Bienes	1,444,876	0
Activos Diferidos	0	0
Estimación por Pérdida o Deterioro de Activos no Circulantes	0	0
Otros Activos no Circulantes	0	0
PASIVO	1,003,266	3,429,030
Pasivo Circulante	1,003,266	0
Cuentas por Pagar a Corto Plazo	1,003,266	0
Documentos por Pagar a Corto Plazo	0	0
Porción a Corto Plazo de la Deuda Pública a Largo Plazo	0	0
Títulos y Valores a Corto Plazo	0	0
Pasivos Diferidos a Corto Plazo	0	0
Fondos y Bienes de Terceros en Garantía y/o Administración a Corto Plazo	0	0
Provisiones a Corto Plazo	0	0
Otros Pasivos a Corto Plazo	0	0
Pasivo No Circulante	0	3,429,030
Cuentas por Pagar a Largo Plazo	0	3,429,030
Documentos por Pagar a Largo Plazo	0	0
Deuda Pública a Largo Plazo	0	0
Pasivos Diferidos a Largo Plazo	0	0
Fondos y Bienes de Terceros en Garantía y/o Administración a Largo Plazo	0	0
Provisiones a Largo Plazo	0	0
HACIENDA PÚBLICA/PATRIMONIO	7,469,174	3,837,317
Hacienda Pública/Patrimonio Contribuido	0	0
Aportaciones	0	0
Donaciones de Capital	0	0
Actualización de la Hacienda Pública/Patrimonio	0	0
Hacienda Pública/Patrimonio Generado	7,469,174	3,837,317
Resultados del Ejercicio (Ahorro/ Desahorro)	0	3,837,317
Resultados de Ejercicios Anteriores	7,469,174	0
Revalúos	0	0
Reservas	0	0
Rectificaciones de Resultados de Ejercicios Anteriores	0	0
Exceso o Insuficiencia en la Actualización de la Hacienda Pública/Patrimonio	0	0
Resultado por Posición Monetaria	0	0
Resultado por Tenencia de Activos no Monetarios	0	0

Bajo protesta de decir verdad declaramos que los Estados Financieros y sus notas, son razonablemente correctos y son responsabilidad del emisor.

Sara Gabriela Méndez Ramírez
 Coordinador Administrativo
Sara Gabriela Méndez Ramírez

Teresita del Carmen Gallardo Arroyo
 Directora General del IMPLAN
Teresita del Carmen Gallardo Arroyo

Instituto Municipal de Planeación de Irapuato, Gto.			
Estado de Flujos de Efectivo			
Del 1 de Enero al 31 de Diciembre de 2025			
(Cifras en Pesos)			
		2025	2024
IMPLAN			
Flujos de Efectivo de las Actividades de Operación			
Origen		29,060,265	17,450,895
Impuestos		0	0
Cuotas y Aportaciones de Seguridad Social		0	0
Contribuciones de Mejoras		0	0
Derechos		0	0
Productos		0	0
Aprovechamientos		0	0
Ingresos por Venta de Bienes y Prestación de Servicios		0	0
Participaciones, Aportaciones, Convenios, Incentivos Derivados de la Colaboración Fiscal y Fondos Distintos de Aportaciones		0	0
Transferencias, Asignaciones, Subsidios y Subvenciones, y Pensiones y		29,060,264	17,450,895
Otros Orígenes de Operación		0	0
Aplicación		22,521,574	9,053,575
Servicios Personales		7,980,086	5,781,643
Materiales y Suministros		313,609	185,825
Servicios Generales		14,227,879	3,086,107
Transferencias Internas y Asignaciones al Sector Público		0	0
Transferencias al Resto del Sector Público		0	0
Subsidios y Subvenciones		0	0
Ayudas Sociales		0	0
Pensionamientos y Jubilaciones		0	0
Transferencias a Fideicomisos, Mandatos y Contratos Análogos		0	0
Transferencias a la Seguridad Social		0	0
Donativos		0	0
Transferencias al Exterior		0	0
Participaciones		0	0
Aportaciones		0	0
Convenios		0	0
Otras Aplicaciones de Operación		0	0
Flujos Netos de Efectivo por Actividades de Operación		6,538,691	8,397,320
Flujos de Efectivo de las Actividades de Inversión			
Origen		0	0
Bienes Inmuebles, Infraestructura y Construcciones en Proceso		0	0
Bienes Muebles		0	0
Otros Orígenes de Inversión		0	0
Aplicación		908,845	921,076
Bienes Inmuebles, Infraestructura y Construcciones en Proceso		0	0
Bienes Muebles		908,845	921,076
Otras Aplicaciones de Inversión		0	0
Flujos Netos de Efectivo por Actividades de Inversión		-908,845	-921,076
Flujos de Efectivo de las Actividades de Financiamiento			
Origen		0	0
Endeudamiento Neto		0	0
Interno		0	0
Externo		0	0
Otros Orígenes de Financiamiento		0	0
Aplicación		4,086,804	259,079
Servicios de la Deuda		0	0
Interno		0	0
Externo		0	0
Otras Aplicaciones de Financiamiento		4,086,804	259,079
Flujos Netos de Efectivo por Actividades de Financiamiento		-4,086,804	-259,079
Incremento/Disminución Neta en el Efectivo y Equivalentes al Efectivo		1,543,041	7,217,165
Efectivo y Equivalentes al Efectivo al Inicio del Ejercicio		8,480,863	1,263,698
Efectivo y Equivalentes al Efectivo al Final del Ejercicio		10,023,905	8,480,863

Bajo protesta de decir verdad declaramos que los Estados Financieros y sus notas, son razonablemente correctos y son responsabilidad del emisor.


 Coordinador Administrativo
 Sara Gabriela Méndez Ramírez


 Directora General del IMPLAN
 Teresita del Carmen Gallardo Arroyo

INSTITUTO MUNICIPAL DE PLANEACIÓN DE IRAPUATO, GTO.
Estado Analítico del Activo
Del 1 de Enero al 31 de Diciembre de 2025
(Cifras en Pesos)



Concepto	Saldo Inicial	Cargos del Periodo	Abonos del Periodo	Saldo Final	Variación del
ACTIVO	13,710,484	180,999,825	179,793,731	14,916,578	1,206,094
Activo Circulante	8,525,372	179,023,745	177,281,620	10,267,497	1,742,125
Efectivo y Equivalentes	8,480,864	37,999,494	36,456,453	10,023,905	1,543,041
Derechos a Recibir Efectivo o Equivalentes	44,509	140,825,717	140,825,167	45,059	550
Derechos a Recibir Bienes o Servicios	0	198,534	0	198,534	198,534
Inventarios	0	0	0	0	0
Almacenes	0	0	0	0	0
Estimación por Pérdida o Deterioro de Activos Circulantes	0	0	0	0	0
Otros Activos Circulantes	0	0	0	0	0
Activo No Circulante	5,185,112	1,976,080	2,512,111	4,649,081	-536,031
Inversiones Financieras a Largo Plazo	0	0	0	0	0
Derechos a Recibir Efectivo o Equivalentes a Largo Plazo	0	0	0	0	0
Bienes Inmuebles, Infraestructura y Construcciones en Proceso	0	0	0	0	0
Bienes Muebles	8,647,958	1,903,092	1,030,741	9,520,308	872,351
Activos Intangibles	1,804,563	72,988	36,494	1,841,057	36,494
Depreciación, Deterioro y Amortización Acumulada de Bienes	-5,267,409	0	1,444,876	-6,712,285	-1,444,876
Activos Diferidos	0	0	0	0	0
Estimación por Pérdida o Deterioro de Activos no Circulantes	0	0	0	0	0
Otros Activos no Circulantes	0	0	0	0	0

Bajo protesta de decir verdad declaramos que los Estados Financieros y sus notas, son razonablemente correctos y son responsabilidad del emisor.


 Coordinador Administrativo
Sara Gabriela Méndez Ramírez


 Directora General del IMPLAN
Teresita del Carmen Gallardo Arroyo

INSTITUTO MUNICIPAL DE PLANEACIÓN DE IRAPUATO, GTO.
Estado Analítico de la Deuda y Otros Pasivos
Del 1 de Enero al 31 de Diciembre de 2025
(Cifras en Pesos)



Denominación de las Deudas	Moneda de Contratación	Institución o País Acreedor	Saldo Inicial del Periodo	Saldo Final del Periodo
DEUDA PÚBLICA			0	0
Corto Plazo				
Deuda Interna			0	0
Instituciones de Crédito			0	0
Títulos y Valores			0	0
Arrendamientos Financieros			0	0
Deuda Externa			0	0
Organismos Financieros Internacionales			0	0
Deuda Bilateral			0	0
Títulos y Valores			0	0
Arrendamientos Financieros			0	0
Subtotal de Deuda Pública a Corto Plazo			0	0
Largo Plazo				
Deuda Interna			0	0
Instituciones de Crédito			0	0
Títulos y Valores			0	0
Arrendamientos Financieros			0	0
Deuda Externa			0	0
Organismos Financieros Internacionales			0	0
Deuda Bilateral			0	0
Títulos y Valores			0	0
Arrendamientos Financieros			0	0
Subtotal de Deuda Pública a Largo Plazo			0	0
Total de Otros Pasivos			4,219,793	1,794,029
Total de Deuda Pública y Otros Pasivos			4,219,793	1,794,029

Bajo protesta de decir verdad declaramos que los Estados Financieros y sus notas, son razonablemente correctos y son responsabilidad del emisor.


 Coordinador Administrativo
Sara Gabriela Méndez Ramírez


 Directora General del IMPLAN
Teresita del Carmen Gallardo Arroyo


INSTITUTO MUNICIPAL DE PLANEACIÓN DE IRAPUATO, GTO.
Informes sobre Pasivos Contingentes
Al 31 de Diciembre de 2025



NOMBRE	CONCEPTO
JUICIOS	SIN JUICIOS
GARANTÍAS	SIN COMPROMISOS
AVALES	SIN COMPROMISOS
PENSIONES Y JUBILACIONES	SUBROGRADA AL IMSS
DEUDA CONTINGENTE	SIN COMPROMISOS

Bajo protesta de decir verdad declaramos que los Estados Financieros y sus notas, son razonablemente correctos y son responsabilidad del emisor.


Coordinador Administrativo
Sara Gabriela Méndez Ramírez


Directora General del IMPLAN
Teresita del Carmen Gallardo Arroyo

NOTAS A LOS ESTADOS FINANCIEROS



INSTITUTO MUNICIPAL DE PLANEACIÓN DE IRAPUATO, GTO.

Notas de Desglose y Memoria

Del 1 de Enero al 31 de Diciembre de 2025

(Cifras en Pesos)

Ejercicio 2025

Periodicidad Trimestral

Corte 4

NOTAS	DESCRIPCIÓN
I. NOTAS DE DESGLOSE:	
INFORMACION CONTABLE	
ACT-01	INGRESOS Y OTROS BENEFICIOS
ACT-02	GASTOS Y OTRAS PERDIDAS
ESF-01	FONDOS CON AFECTACIÓN ESPECÍFICA E INVERSIONES FINANCIERAS
ESF-02	CONTRIBUCIONES POR RECUPERAR
ESF-03	CONTRIBUCIONES POR RECUPERAR CORTO PLAZO
ESF-04	BIENES DISPONIBLES PARA SU TRANSFORMACIÓN ESTIMACIONES Y DETERIOROS (INVENTARIOS)
ESF-05	ALMACENES
ESF-06	FIDEICOMISOS, MANDATOS Y CONTRATOS ANÁLOGOS
ESF-07	PARTICIPACIONES Y APORTACIONES DE CAPITAL
ESF-08	BIENES MUEBLES E INMUEBLES
ESF-09	INTANGIBLES Y DIFERIDOS
ESF-10	ESTIMACIONES Y DETERIOROS
ESF-11	OTROS ACTIVOS
ESF-12	CUENTAS Y DOCUMENTOS POR PAGAR
ESF-13	FONDOS Y BIENES DE TERCEROS
ESF-14	PASIVOS DIFERIDOS
ESF-15	PROVISIONES
ESF-16	OTROS PASIVOS
VHP-01	PATRIMONIO CONTRIBUIDO
VHP-02	PATRIMONIO GENERADO
EFE-01	EFECTIVO Y EQUIVALENTES
EFE-02	ADQ. DE ACT. DE INVERSIÓN EFECTIVAMENTE PAGADAS
EFE-03	CONCILIACION DE FLUJOS DE EFECTIVO NETOS
Conciliación Ig	CONCILIACIÓN ENTRE LOS INGRESOS PRESUPUESTARIOS Y CONTABLES
Conciliación Eg	CONCILIACIÓN ENTRE LOS EGRESOS PRESUPUESTARIOS Y LOS GASTOS CONTABLES
II. DE MEMORIA (DE ORDEN):	
Memoria	<u>CONTABLES</u> <u>PRESUPUESTARIAS</u> <u>INGRESOS</u> <u>EGRESOS</u>

Bajo protesta de decir verdad declaramos que los Estados Financieros y sus notas, son razonablemente correctos y son responsabilidad del emisor.

Sara Gabriela Méndez Ramírez
 Coordinador Administrativo
Sara Gabriela Méndez Ramírez

Teresita del Carmen Gallardo Arroyo
 Directora General del IMPLAN
Teresita del Carmen Gallardo Arroyo

INSTITUTO MUNICIPAL DE PLANEACIÓN DE IRAPUATO, GTO.

Ejercicio: 2025

Notas de Desglose Estado de Actividades

Periodicidad: Trimestral

Del 1 de Enero al 31 de Diciembre de 2025

Corte: 4

(Cifras en Pesos)

Notas

ACT-01 INGRESOS y OTROS BENEFICIOS		Monto	%	Explicación
Cuenta	Nombre de la Cuenta			
4000	INGRESOS Y OTROS BENEFICIOS	29,060,264		
4100	INGRESOS DE GESTION	0		
4110	Impuestos	0		
4111	Impuestos Sobre los Ingresos	0		
4112	Impuestos Sobre el Patrimonio	0		
4113	Impuestos Sobre la Producción, el Consumo y las Transacciones	0		
4114	Impuestos al Comercio Exterior	0		
4115	Impuestos Sobre Nóminas y Asimilables	0		
4116	Impuestos Ecológicos	0		
4117	Accesorios de Impuestos	0		
4118	Impuestos no Comprendidos en la Ley de Ingresos Vigente, Causados en Ejercicios Fiscales Anteriores Pendientes de Liquidación o Pago	0		
4119	Otros Impuestos	0		
4120	Cuotas y Aportaciones de Seguridad Social	0		
4121	Aportaciones para Fondos de Vivienda	0		
4122	Cuotas para la Seguridad Social	0		
4123	Cuotas de Ahorro para el Retiro	0		
4124	Accesorios de Cuotas y Aportaciones de Seguridad Social	0		
4129	Otras Cuotas y Aportaciones para la Seguridad Social	0		
4130	Contribuciones de Mejoras	0		
4131	Contribuciones de Mejoras por Obras Públicas	0		
4132	Contribuciones de Mejoras no Comprendidas en la Ley de Ingresos Vigente, Causadas en Ejercicios Fiscales Anteriores Pendientes de Liquidación o Pago	0		
4140	Derechos	0		
4141	Derechos por el Uso, Goce, Aprovechamiento o Explotación de Bienes de Dominio Público	0		
4143	Derechos por Prestación de Servicios	0		
4144	Accesorios de Derechos	0		
4145	Derechos no Comprendidos en la Ley de Ingresos Vigente, Causados en Ejercicios Fiscales Anteriores Pendientes de Liquidación o Pago	0		
4149	Otros Derechos	0		
4150	Productos	0		
4151	Productos	0		
4154	Productos no Comprendidos en la Ley de Ingresos Vigente, Causados en Ejercicios Fiscales Anteriores Pendientes de Liquidación o Pago	0		
4160	Aprovechamientos	0		
4161	Incentivos Derivados de la Colaboración Fiscal	0		
4162	Multas	0		
4163	Indemnizaciones	0		
4164	Reintegros	0		
4165	Aprovechamientos Provenientes de Obras Públicas	0		
4166	Aprovechamientos no Comprendidos en la Ley de Ingresos Vigente, Causados en Ejercicios Fiscales Anteriores Pendientes de Liquidación o Pago	0		
4168	Accesorios de Aprovechamientos	0		
4169	Otros Aprovechamientos	0		
4170	Ingresos por Venta de Bienes y Prestación de Servicios	0		
4171	Ingresos por Venta de Bienes y Prestación de Servicios de Instituciones Públicas de Seguridad Social	0		
4172	Ingresos por Venta de Bienes y Prestación de Servicios de Empresas Productivas del Estado	0		
4173	Ingresos por Venta de Bienes y Prestación de Servicios de Entidades Paraestatales y Fideicomisos No Empresariales y No Financieros	0		
4174	Ingresos por Venta de Bienes y Prestación de Servicios de Entidades Paraestatales Empresariales No Financieras con Participación Estatal Mayoritaria	0		
4175	Ingresos por Venta de Bienes y Prestación de Servicios de Entidades Paraestatales Empresariales Financieras Monetarias con Participación Estatal Mayoritaria	0		
4176	Ingresos por Venta de Bienes y Prestación de Servicios de Entidades Paraestatales Empresariales Financieras Monetarias con Participación Estatal Mayoritaria	0		
4177	Ingresos por Venta de Bienes y Prestación de Servicios de Fideicomisos Financieros Públicos con Participación Estatal Mayoritaria	0		
4178	Ingresos por Venta de Bienes y Prestación de Servicios de los Poderes Legislativo y Judicial, y de los Organos Autónomos	0		
4200	PARTICIPACIONES, APORTACIONES, CONVENIOS, INCENTIVOS DERIVADOS DE LA COLABORACION FISCAL, FONDOS DISTINTOS DE APORTACIONES, TRANSFERENCIAS, ASIGNACIONES, SUBSIDIOS Y SUBVENCIONES, Y PENSIONES Y JUBILACIONES	29,060,264		
4210	Participaciones, Aportaciones, Convenios, Incentivos Derivados de la Colaboración Fiscal y Fondos Distintos de Aportaciones	0		
4211	Participaciones	0		
4212	Aportaciones	0		
4213	Convenios	0		
4214	Incentivos derivados de la Colaboración Fiscal	0		
4215	Fondos Distintos de Aportaciones	0		
4220	Transferencias, Asignaciones, Subsidios y Otras ayudas	29,060,264		
4221	Transferencias Internas y Asignaciones del Sector Público	29,060,264		
4223	Subsidios y Subvenciones	0		
4225	Pensiones y Jubilaciones	0		
4227	Transferencias del Fondo Mexicano del Petróleo para la Estabilización y el Desarrollo	0		
4300	OTROS INGRESOS Y BENEFICIOS	0		
4310	Ingresos Financieros	0		
4311	Intereses Ganados de Títulos, Valores y demás Instrumentos Financieros	0		
4319	Otros Ingresos Financieros	0		
4320	Incremento por Variación de Inventarios	0		
4321	Incremento por Variación de Inventarios de Mercancías para Venta	0		
4322	Incremento por Variación de Inventarios de Mercancías Terminadas	0		
4323	Incremento por Variación de Inventarios de Mercancías en Proceso de Elaboración	0		
4324	Incremento por Variación de Inventarios de Materias Primas, Materiales y Suministros para Producción	0		
4325	Incremento por Variación de Almacén de Materias Primas, Materiales y Suministros de Consumo	0		
4330	Disminución del Exceso de Estimaciones por Pérdida o Deterioro u Obsolescencia	0		
4331	Disminución del Exceso de Estimaciones por Pérdida o Deterioro u Obsolescencia	0		
4340	Disminución del Exceso de Provisiones	0		

mu

(Cifras en Pesos)

Notas		0
4341	Disminución del Exceso de Provisiones	0
4390	Otros Ingresos y Beneficios Varios	0
4392	Bonificaciones y Descuentos Obtenidos	0
4393	Diferencias por Tipo de Cambio a Favor	0
4394	Diferencias de Cotizaciones a Favor en Valores Negociables	0
4395	Resultado por Posición Monetaria	0
4396	Utilidades por Participación Patrimonial	0
4397	Diferencias por Reestructuración de Deuda Pública a Favor	0
4399	Otros Ingresos y Beneficios Varios	0

ACT-02 GASTOS Y OTRAS PERDIDAS

Cuenta	Nombre de la Cuenta	Monto	%	Explicación
5000	GASTOS Y OTRAS PERDIDAS	25,318,554	100%	
5100	GASTOS DE FUNCIONAMIENTO	23,873,678	94%	
5110	Servicios Personales	8,153,936	32%	
5111	Remuneraciones al Personal de Carácter Permanente	4,765,063	19%	
5112	Remuneraciones al Personal de Carácter Transitorio	0	0%	
5113	Remuneraciones Adicionales y Especiales	768,170	3%	
5114	Seguridad Social	1,263,625	5%	
5115	Otras Prestaciones Sociales y Económicas	1,357,078	5%	
5116	Pago de Estímulos a Servidores Públicos	0	0%	
5120	Materiales y Suministros	299,492	1%	
5121	Materiales de Administración, Emisión de Documentos y Artículos Oficiales	92,089	0%	
5122	Alimentos y Utensilios	111,515	0%	
5123	Materias Primas y Materiales de Producción y Comercialización	0	0%	
5124	Materiales y Artículos de Construcción y de Reparación	0	0%	
5125	Productos Químicos, Farmacéuticos y de Laboratorio	538	0%	
5126	Combustibles, Lubricantes y Aditivos	49,645	0%	
5127	Vestuario, Blancos, Prendas de Protección y Artículos Deportivos	21,060	0%	
5128	Materiales y Suministros para Seguridad	0	0%	
5129	Herramientas, Refacciones y Accesorios Menores	24,646	0%	
5130	Servicios Generales	15,420,250	61%	
5131	Servicios Básicos	384,848	2%	
5132	Servicios de Arrendamiento	398,137	2%	
5133	Servicios Profesionales, Científicos y Técnicos y Otros Servicios	14,079,335	56%	
5134	Servicios Financieros, Bancarios y Comerciales	64,073	0%	
5135	Servicios de Instalación, Reparación, Mantenimiento y Conservación	68,865	0%	
5136	Servicios de Comunicación Social y Publicidad	0	0%	
5137	Servicios de Traslado y Viáticos	71,951	0%	
5138	Servicios Oficiales	123,349	0%	
5139	Otros Servicios Generales	229,692	1%	
5200	TRANSFERENCIAS, ASIGNACIONES, SUBSIDIOS Y OTRAS AYUDAS	0	0%	
5210	Transferencias Internas y Asignaciones al Sector Público	0	0%	
5211	Asignaciones al Sector Público	0	0%	
5212	Transferencias Internas al Sector Público	0	0%	
5220	Transferencias al Resto del Sector Público	0	0%	
5221	Transferencias a Entidades Paraestatales	0	0%	
5222	Transferencias a Entidades Federativas y Municipios	0	0%	
5230	Subsidios y Subvenciones	0	0%	
5231	Subsidios	0	0%	
5232	Subvenciones	0	0%	
5240	Ayudas Sociales	0	0%	
5241	Ayudas Sociales a Personas	0	0%	
5242	Becas	0	0%	
5243	Ayudas Sociales a Instituciones	0	0%	
5244	Ayudas Sociales por Desastres Naturales y Otros Siniestros	0	0%	
5250	Pensiones y Jubilaciones	0	0%	
5251	Pensiones	0	0%	
5252	Jubilaciones	0	0%	
5259	Otras Pensiones y Jubilaciones	0	0%	
5260	Transferencias a Fideicomisos, Mandatos y Contratos Análogos	0	0%	
5261	Transferencias a Fideicomisos, Mandatos y Contratos Análogos al Gobierno	0	0%	
5262	Transferencias a Fideicomisos, Mandatos y Contratos Análogos a Entidades Paraestatales	0	0%	
5270	Transferencias a la Seguridad Social	0	0%	
5271	Transferencias por Obligaciones de Ley	0	0%	
5280	Donativos	0	0%	
5281	Donativos a Instituciones sin Fines de Lucro	0	0%	
5282	Donativos a Entidades Federativas y Municipios	0	0%	
5283	Donativos a Fideicomiso, Mandatos y Contratos Análogos Privados	0	0%	
5284	Donativos a Fideicomiso, Mandatos y Contratos Análogos Estatales	0	0%	
5285	Donativos Internacionales	0	0%	
5290	Transferencias al Exterior	0	0%	
5291	Transferencias al Exterior a Gobiernos Extranjeros y Organismos Internacionales	0	0%	
5292	Transferencias al Sector Privado Externo	0	0%	
5300	PARTICIPACIONES Y APORTACIONES	0	0%	
5310	Participaciones	0	0%	
5311	Participaciones de la Federación a Entidades Federativas y Municipios	0	0%	
5312	Participaciones de las Entidades Federativas a los Municipios	0	0%	
5320	Aportaciones	0	0%	
5321	Aportaciones de la Federación a Entidades Federativas y Municipios	0	0%	
5322	Aportaciones de las Entidades Federativas a los Municipios	0	0%	
5330	Convenios	0	0%	
5331	Convenios de Reasignación	0	0%	
5332	Convenios de Descentralización y Otros	0	0%	
5400	INTERESES, COMISIONES Y OTROS GASTOS DE LA DEUDA PUBLICA	0	0%	
5410	Intereses de la Deuda Pública	0	0%	
5411	Intereses de la Deuda Pública Interna	0	0%	
5412	Intereses de la Deuda Pública Externa	0	0%	
5420	Comisiones de la Deuda Pública	0	0%	
5421	Comisiones de la Deuda Pública Interna	0	0%	

Handwritten signature/initials

Handwritten signature

INSTITUTO MUNICIPAL DE PLANEACIÓN DE IRAPUATO, GTO.

Notas de Desglose Estado de Actividades

Del 1 de Enero al 31 de Diciembre de 2025

(Cifras en Pesos)

Ejercicio: 2025

Periodicidad: Trimestral

Corte: 4

Notas		0	0%
5422	Comisiones de la Deuda Pública Externa	0	0%
5430	Gastos de la Deuda Pública	0	0%
5431	Gastos de la Deuda Pública Interna	0	0%
5432	Gastos de la Deuda Pública Externa	0	0%
5440	Costo por Coberturas	0	0%
5441	Costo por Coberturas	0	0%
5450	Apoyos Financieros	0	0%
5451	Apoyos Financieros a Intermediarios	0	0%
5452	Apoyo Financieros a Ahorradores y Deudores del Sistema Financiero Nacional	0	0%
5500	OTROS GASTOS Y PERDIDAS EXTRAORDINARIAS	1,444,876	6%
5510	Estimaciones, Depreciaciones, Deterioros, Obsolescencia y Amortizaciones	1,444,876	6%
5511	Estimaciones por Pérdida o Deterioro de Activos Circulantes	0	0%
5512	Estimaciones por Pérdida o Deterioro de Activo no Circulante	0	0%
5513	Depreciación de Bienes Inmuebles	0	0%
5514	Depreciación de Infraestructura	1,321,905	5%
5515	Depreciación de Bienes Muebles	0	0%
5516	Deterioro de los Activos Biológicos	0	0%
5517	Amortización de Activos Intangibles	122,972	0%
5518	Disminución de Bienes por pérdida, obsolescencia y deterioro	0	0%
5520	Provisiones	0	0%
5521	Provisiones de Pasivos a Corto Plazo	0	0%
5522	Provisiones de Pasivos a Largo Plazo	0	0%
5530	Disminución de Inventarios	0	0%
5531	Disminución de Inventarios de Mercancías para Venta	0	0%
5532	Disminución de Inventarios de Mercancías Terminadas	0	0%
5533	Disminución de Inventarios de Mercancías en Proceso de Elaboración	0	0%
5534	Disminución de Inventarios de Materias Primas, Materiales y Suministros para Producción	0	0%
5535	Disminución de Almacén de Materiales y Suministros de Consumo	0	0%
5590	Otros Gastos	0	0%
5591	Gastos de Ejercicios Anteriores	0	0%
5592	Pérdidas por Responsabilidades	0	0%
5593	Bonificaciones y Descuentos Otorgados	0	0%
5594	Diferencias por Tipo de Cambio Negativas	0	0%
5595	Diferencias de Cotizaciones Negativas en Valores Negociables	0	0%
5596	Resultado por Posición Monetaria	0	0%
5597	Pérdidas por Participación Patrimonial	0	0%
5598	Diferencias por Reestructuración de Deuda Pública Negativas	0	0%
5599	Otros Gastos Varios	0	0%
5600	INVERSION PÚBLICA	0	0%
5610	Inversión Pública no Capitalizable	0	0%
5611	Construcción en Bienes no Capitalizable	0	0%

Bajo protesta de decir verdad declaramos que los Estados Financieros y sus notas, son razonablemente correctos y son responsabilidad del emisor.

INSTITUTO MUNICIPAL DE PLANEACION DE IRAPIUATO, QTO.
Notas de Desglose Estado de Situación Financiera
Del 1 de Enero al 31 de Diciembre de 2026
(Cifras en Pesos)

Ejercicio: 2026
 Periodicidad: Trimestral
 Corte: 4

Notas:

ESF 01 FONDOS CON AFECTACIÓN ESPECÍFICA E INVERSIONES FINANCIERAS

Cuenta	Nombre de la Cuenta	Monto	Tipo	Característica
1114	Inversiones Temporales (Hasta 3 meses)	0		SIN INFORMACIÓN QUE REVELAR
1115	Fondos con Afectación Específica	0		
1121	Inversiones Financieras de Corto Plazo	0		

ESF 02 CONTRIBUCIONES POR RECUPERAR

Cuenta	Nombre de la Cuenta	Monto	2024	2023	2022	2021	Utilidad de Co
1122	Cuentas por Cobrar a Corto Plazo	44,210	44,210	44,210	0	0	
1124	Ingresos por Recuperar a Corto Plazo	0	0	0	0	0	

ESF 03 CONTRIBUCIONES POR RECUPERAR CORTO PLAZO

Cuenta	Nombre de la Cuenta	Monto	A 90 Días	A 180 Días	A 365 Días	+ 365 Días	Característica
1123	Deudores Diversos por Cobrar a Corto Plazo	748	748	0	0	0	
1125	Deudores por Anticipos de la Tesorería a Corto Plazo	100	100	0	0	0	
1126	Préstamos Otorgados a Corto Plazo	0	0	0	0	0	
1129	Otros Derechos a Recibir Efectivo o Equivalentes a Corto Plazo	1	1	0	0	0	
1131	Anticipos a Proveedores por Adquisición de Bienes e Prestación de Servicios a Co	198,534	198,534	0	0	0	
1132	Anticipos a Proveedores por Adquisición de Bienes Intangibles y Muebles a Corto P	0	0	0	0	0	
1133	Anticipos a Proveedores por Adquisición de Bienes Intangibles a Corto Plazo	0	0	0	0	0	
1134	Anticipos a Contratistas por Obras Públicas a Corto Plazo	0	0	0	0	0	
1139	Otros Derechos a Recibir Bienes o Servicios a Corto Plazo	0	0	0	0	0	

ESF 04 BIENES DISPONIBLES PARA SU TRANSFORMACIÓN ESTIMACIONES Y DETERIOROS (INVENTARIOS)

Cuenta	Nombre de la Cuenta	Monto	Sistema de Costeo	Método de Valuación	Conveniencia de la Aplicación	Información Financiera
1140	Inventarios	0		SIN INFORMACIÓN QUE REVELAR		
1141	Inventario de Mercancías para Venta	0				
1142	Inventario de Mercancías Terminadas	0				
1143	Inventario de Mercancías en Proceso de Elaboración	0				
1144	Inventario de Materias Primas, Materiales y Suministros para Producción	0				
1145	Bienes en Tránsito	0				

ESF 05 ALMACENES

Cuenta	Nombre de la Cuenta	Monto	Método	Conveniencia de Aplicación	Impacto a la información financiera por cambios en e
1150	Almacenes	0		SIN INFORMACIÓN QUE REVELAR	
1151	Almacén de Materiales y Suministros de Consumo	0			

ESF 06 FIDUCIARIOS, MANDATOS Y CONTRATOS ANALÓGOS

Cuenta	Nombre de la Cuenta	Monto	Tipo	Característica
1215	Fiducias, Mandatos y Contratos Análogos	0		SIN INFORMACIÓN QUE REVELAR

ESF 07 PARTICIPACIONES Y APORTACIONES DE CAPITAL

Cuenta	Nombre de la Cuenta	Monto	Característica
1211	Inversiones a Largo Plazo	0	SIN INFORMACIÓN QUE REVELAR
1212	Títulos y Valores a Largo Plazo	0	
1214	Participaciones y Aportaciones de Capital	0	

ESF 08 BIENES MUEBLES E INMUEBLES

Cuenta	Nombre de la Cuenta	Monto	Dep. Gasto	Dep. Acumulada	Método de depreciación	Estado del bien	Característica
1230	Bienes Inmuebles, Infraestructura y Construcciones en Proceso	0	0	0			
1231	Terrenos	0	0	0			
1232	Viviendas	0	0	0			
1233	Edificios no Habitacionales	0	0	0			
1234	Infraestructura	0	0	0			
1235	Construcciones en Proceso en Bienes de Dominio Público	0	0	0			
1236	Construcciones en Proceso en Bienes Propios	0	0	0			
1239	Otros Bienes Inmuebles	9,520,308	1,321,905	5,163,355			
1240	Bienes Muebles	7,452,000	1,804,337	3,773,809			
1241	Mobiliario y Equipo de Administración	20,750	0	20,750			
1242	Mobiliario y Equipo Educativo y Recreativo	0	0	0			
1243	Equipo e Instrumental Médico y de Laboratorio	1,219,435	15,000	603,795			
1244	Vehículos y Equipo de Transporte	0	0	0			
1245	Equipo de Defensa y Seguridad	0	0	0			
1246	Maquinaría, Otros Equipos y Herramientas	828,124	2,568	765,001			
1247	Colecciones, Obras de Arte y Objetos Valiosos	0	0	0			
1248	Activos Biológicos	0	0	0			

ESF 09 INTANGIBLES Y DIFERIDOS

Cuenta	Nombre de la Cuenta	Monto	Amort. Gasto	Amort. Acum.	Método aplicados	Tasas Aplicadas	Criterios	Característica
1250	Activos Intangibles	1,841,057	122,972	1,548,929				
1251	Software	1,841,057	122,972	1,548,929				
1252	Patentes, Marcas y Derechos	0	0	0				
1253	Concesiones y Franquicias	0	0	0				
1254	Licencias	0	0	0				
1259	Otros Activos Intangibles	0	0	0				
1270	Activos Diferidos	0						
1271	Estudios, Formulación y Evaluación de Proyectos	0						
1272	Derechos Sobre Bienes en Pagamen de Arrendamiento Financiero	0						
1273	Gastos Pagados por Adelantado a Largo Plazo	0						
1274	Anticipos a Largo Plazo	0						
1275	Beneficios al Retiro de Empleados Pagados por Adelantado	0						
1279	Otros Activos Diferidos	0						

ESF 10 ESTIMACIONES Y DETERIOROS

Cuenta	Nombre de la Cuenta	Monto	Criterio	Característica
1160	Estimación por Pérdida o Deterioro de Activos Circulantes	0		SIN INFORMACIÓN QUE REVELAR
1161	Estimaciones para Cuentas Incobrables por Derechos a Recibir Efectivo o Equival	0		
1162	Estimación por Deterioro de Inventarios	0		

ESF 11 OTROS ACTIVOS

Cuenta	Nombre de la Cuenta	Monto	Característica
1190	Otros Activos Circulantes	0	SIN INFORMACIÓN QUE REVELAR
1191	Valores en Garantía	0	
1192	Bienes en Garantía (excluye depósitos de fondos)	0	
1193	Bienes Derivados de Embargos, Decomisos, Aseguramientos y Dación en Pago	0	
1194	Adquisición con Fondos de Terceros	0	
1290	Otros Activos no Circulantes	0	
1291	Bienes en Concesión	0	
1292	Bienes en Arrendamiento Financiero	0	
1293	Bienes en Comodato	0	

ESF 12 CUENTAS Y DOCUMENTOS POR PAGAR

Cuenta	Nombre de la Cuenta	Monto	A 90 Días	A 180 Días	A 365 Días	Más 365 Días	Características
2110	Cuentas por Pagar a Corto Plazo	1,794,029	1,794,029	0	0	0	
2111	Servicios Personales por Pagar a Corto Plazo	0	0	0	0	0	
2112	Proveedores por Pagar a Corto Plazo	1,272,891	1,272,891	0	0	0	
2113	Contratistas por Cortos Plazos por Pagar a Corto Plazo	0	0	0	0	0	
2114	Participaciones y Aportaciones por Pagar a Corto Plazo	0	0	0	0	0	
2115	Transferencias Otorgadas por Pagar a Corto Plazo	0	0	0	0	0	
2116	Intereses, Comisiones y Otros Gastos de la Deuda Pública por Pagar a Corto Plaz	0	0	0	0	0	
2117	Retenciones y Contribuciones por Pagar a Corto Plazo	0	0	0	0	0	
2118	Devoluciones de la Ley de Ingresos por Pagar a Corto Plazo	0	0	0	0	0	
2119	Otras Cuentas por Pagar a Corto Plazo	10,296	10,296	0	0	0	
2120	Documentos por Pagar a Corto Plazo	0	0	0	0	0	
2121	Documentos Comerciales por Pagar a Corto Plazo	0	0	0	0	0	
2122	Documentos con Contratistas por Obras Públicas por Pagar a Corto Plazo	0	0	0	0	0	
2129	Otros Documentos por Pagar a Corto Plazo	0	0	0	0	0	

ESF 13 FONDOS Y BIENES DE TERCEROS

Cuenta	Nombre de la Cuenta	Monto	Naturaleza	Característica
2160	Fondos y Bienes de Terceros en Garantía y/o Administración a Corto Plazo	0		SIN INFORMACIÓN QUE REVELAR
2161	Fondos en Garantía a Corto Plazo	0		
2162	Fondos en Administración a Corto Plazo	0		
2163	Fondos Contingentes a Corto Plazo	0		
2164	Fondos de Fiducias, Mandatos y Contratos Análogos a Corto Plazo	0		
2165	Otros Fondos de Terceros en Garantía y/o Administración a Corto Plazo	0		
2166	Valores y Bienes en Garantía a Corto Plazo	0		
2250	Fondos y Bienes de Terceros en Garantía y/o Administración a Largo Plazo	0		
2251	Fondos en Garantía a Largo Plazo	0		
2252	Fondos en Administración a Largo Plazo	0		
2253	Fondos Contingentes a Largo Plazo	0		
2254	Fondos de Fiducias, Mandatos y Contratos Análogos a Largo Plazo	0		
2255	Otros Fondos de Terceros en Garantía y/o Administración a Largo Plazo	0		
2256	Valores y Bienes en Garantía a Largo Plazo	0		

[Handwritten signature and circular stamp]

INSTITUTO MUNICIPAL DE PLANEACIÓN DE IRAPUATO, GTO.
Notas de Desglose Estado de Situación Financiera
Del 1 de Enero al 31 de Diciembre de 2025
(Cifras en Pesos)

Ejercicio: 2025
 Periodicidad: Trimestral
 Corte: 4

Notas

ESP.14 PASIVOS DIFERIDOS

Cuenta	Nombre de la Cuenta	Monto	Naturaleza	Característica
2150	Pasivos Diferidos a Corto Plazo	0		SIN INFORMACION QUE REVELAR
2151	Ingresos Cobrados por Adelantado a Corto Plazo	0		
2152	Intereses Cobrados por Adelantado a Corto Plazo	0		
2159	Otros Pasivos Diferidos a Corto Plazo	0		
2240	Pasivos Diferidos a Largo Plazo	0		
2241	Créditos Diferidos a Largo Plazo	0		
2242	Intereses Cobrados por Adelantado a Largo Plazo	0		
2249	Otros Pasivos Diferidos a Largo Plazo	0		

ESP.15 PROVISIONES

Cuenta	Nombre de la Cuenta	Monto	Naturaleza	Característica
2170	Provisiones a Corto Plazo	0		SIN INFORMACION QUE REVELAR
2171	Provision para Demandas y Juicios a Corto Plazo	0		
2172	Provision para contingencias a Corto Plazo	0		
2179	Otras Provisiones a Corto Plazo	0		
2260	Provisiones a Largo Plazo	0		
2261	Provision para Demandas y Juicios a Largo Plazo	0		
2262	Provision para Pensiones a Largo Plazo	0		
2263	Provision para Contingencias a Largo Plazo	0		
2269	Otras Provisiones a Largo Plazo	0		

ESP.16 OTROS PASIVOS

Cuenta	Nombre de la Cuenta	Monto	Naturaleza	Característica
2190	Otros Pasivos a Corto Plazo	0		SIN INFORMACION QUE REVELAR
2191	Ingresos por Clasificar	0		
2192	Recaudación por Participar	0		
2199	Otros Pasivos Circulantes	0		

Bajo protesta de decir verdad declaramos que los Estados Financieros y sus notas, son razonablemente correctos y son responsabilidad del emisor

Handwritten signature and scribbles in blue ink.

INSTITUTO MUNICIPAL DE PLANEACIÓN DE IRAPUATO, GTO.
Notas de Desglose Estado de Variación en la Hacienda Pública
Del 1 de Enero al 31 de Diciembre de 2025
(Cifras en Pesos)

Ejercicio: 2025
Periodicidad: Trimestral
Corte: 4

Notas


VHP-01 PATRIMONIO CONTRIBUIDO

Cuenta	Nombre de la Cuenta	Monto	Tipo	Naturaleza
3110	Aportaciones		0	
3120	Donaciones de Capital		75,000	
3130	Actualización de la Hacienda Pública/Patrimonio		0	

VHP-02 PATRIMONIO GENERADO

Cuenta	Nombre de la Cuenta	Monto	Procedencia
3210	Resultado del Ejercicio (Ahorro/ Desahorro)	3,741,710	
3220	Resultados de Ejercicios Anteriores	9,305,839	
3230	Revalúos	0	
3231	Revalúo de Bienes Inmuebles	0	
3232	Revalúo de Bienes Muebles	0	
3233	Revalúo de Bienes Intangibles	0	
3239	Otros Revalúos	0	
3240	Reservas	0	
3241	Reservas de Patrimonio	0	
3242	Reservas Territoriales	0	
3243	Reservas por Contingencias	0	
3250	Rectificaciones de Resultados de Ejercicios Anteriores	0	
3251	Cambios en Políticas Contables	0	
3252	Cambios por Errores Contables	0	
3253	Cambios en Estimaciones Contables	0	

Bajo protesta de decir verdad declaramos que los Estados Financieros y sus notas, son razonablemente correctos y son responsabilidad del emisor.

ML


INSTITUTO MUNICIPAL DE PLANEACIÓN DE IRAPUATO, GTO.

Ejercicio: 2025

Notas de Desglose Estado de Flujos de Efectivo

Periodicidad: Trimestral

Del 1 de Enero al 31 de Diciembre de 2025

Corte: 4

(Cifras en Pesos)

Notas

EFE-01 EFECTIVO Y EQUIVALENTES

Cuenta	Nombre de la Cuenta	2025	2024
1111	Efectivo	0	0
1112	Bancos/Tesorería	10,023,905	8,480,864
1113	Bancos/Dependencias y Otros	0	0
1114	Inversiones Temporales (Hasta 3 meses)	0	0
1115	Fondos con Afectación Específica	0	0
1116	Depósitos de Fondos de Terceros en Garantía y/o Administración	0	0
1119	Otros Efectivos y Equivalentes	0	0
1110	Total de Efectivo y Equivalentes	10,023,905	8,480,864

EFE-02 ADQ. DE ACT. DE INVERSIÓN EFECTIVAMENTE PAGADAS

Cuenta	Nombre de la Cuenta	2025	2024
1230	Bienes Inmuebles, Infraestructura y Construcciones en Proceso	0	0
1231	Terrenos	0	0
1232	Viviendas	0	0
1233	Edificios no Habitacionales	0	0
1234	Infraestructura	0	0
1235	Construcciones en Proceso en Bienes de Dominio Público	0	0
1236	Construcciones en Proceso en Bienes Propios	0	0
1239	Otros Bienes Inmuebles	0	0
		872,351	763,434
1240	Bienes Muebles	154,361	763,434
1241	Mobiliario y Equipo de Administración	0	0
1242	Mobiliario y Equipo Educativo y Recreativo	0	0
1243	Equipo e Instrumental Médico y de Laboratorio	0	0
1244	Vehículos y Equipo de Transporte	717,990	0
1245	Equipo de Defensa y Seguridad	0	0
1246	Maquinaria, Otros Equipos y Herramientas	0	0
1247	Colecciones, Obras de Arte y Objetos Valiosos	0	0
1248	Activos Biológicos	0	0
		36,494	157,642
1250	Activos Intangibles	36,494	157,642
1251	Software	0	0
1252	Patentes, Marcas y Derechos	0	0
1253	Concesiones y Franquicias	0	0
1254	Licencias	0	0
1259	Otros Activos Intangibles	0	0
	Total de Aplicación de efectivo por Actividades de Inversión	908,845	921,076

EFE-03 CONCILIACIÓN DE FLUJOS DE EFECTIVO NETOS

Cuenta	Nombre de la Cuenta	2025	2024
3210	Resultados del Ejercicio Ahorro/Desahorro	3,741,710	7,579,027
	(+) Movimientos de partidas (o rubros) que no afectan al efectivo	2,796,980	818,294
		0	0
5100	GASTOS DE FUNCIONAMIENTO	0	0
5120	Almacén de Materiales y Suministros de Consumo	0	0
5120	Almacén de Materiales y Suministros de Consumo	0	0
5130	Amortización gastos pagados por anticipado CP	0	0
5400	INTERESES, COMISIONES Y OTROS GASTOS DE LA DEUDA PUBLICA	0	0
5410	Intereses de la deuda pública	0	0
5411	Intereses de la Deuda Pública Interna	0	0
5420	Comisiones de la deuda pública	0	0
5421	Comisiones de la Deuda Pública Interna	0	0
5430	Gastos de la deuda pública	0	0
5431	Gastos de la Deuda Pública Interna	0	0
5440	Costo por coberturas	0	0
5441	Costo por coberturas	0	0
5450	Apoyos financieros	0	0
5451	Apoyos Financieros a Intermediarios	0	0
5452	Apoyo Financieros a Ahorradores y Deudores del Sistema Financiero Nacional	0	0
		1,444,876	263,412
5500	OTROS GASTOS Y PERDIDAS EXTRAORDINARIAS	1,444,876	263,412
5510	Estimaciones, Depreciaciones, Deterioros, Obsolescencia y Amortizaciones	0	0
5511	Estimaciones por Pérdida o Deterioro de Activos Circulantes	0	0
5512	Estimaciones por Pérdida o Deterioro de Activo no Circulante	0	0
5513	Depreciación de Bienes Inmuebles	0	0
5514	Depreciación de Infraestructura	0	0
5515	Depreciación de Bienes Muebles	1,321,905	150,434
5516	Deterioro de los Activos Biológicos	0	0
5517	Amortización de Activos Intangibles	122,972	112,978
5518	Disminución de Bienes por pérdida, obsolescencia y deterioro	0	0
5520	Provisiones	0	0
5521	Provisiones de Pasivos a Corto Plazo	0	0
5522	Provisiones de Pasivos a Largo Plazo	0	0
5530	Disminución de Inventarios	0	0
5531	Disminución de Inventarios de Mercancías para Venta	0	0

Handwritten signature

Large handwritten signature

INSTITUTO MUNICIPAL DE PLANEACIÓN DE IRAPUATO, GTO.

Ejercicio: 2025

Notas de Desglose Estado de Flujos de Efectivo

Periodicidad: Trimestral

Del 1 de Enero al 31 de Diciembre de 2025


Corte: 4

(Cifras en Pesos)

Notas		0	0
5532	Disminución de Inventarios de Mercancías Terminadas	0	0
5533	Disminución de Inventarios de Mercancías en Proceso de Elaboración	0	0
5534	Disminución de Inventarios de Materias Primas, Materiales y Suministros para Producción	0	0
5535	Disminución de Almacén de Materiales y Suministros de Consumo	0	0
5590	Otros Gastos	0	0
5591	Gastos de Ejercicios Anteriores	0	0
5592	Pérdidas por Responsabilidades	0	0
5593	Bonificaciones y Descuentos Otorgados	0	0
5594	Diferencias por Tipo de Cambio Negativas en Efectivo y Equivalentes	0	0
5595	Diferencias de Cotizaciones Negativas en Valores Negociables	0	0
5596	Resultado por Posición Monetaria	0	0
5597	Pérdidas por Participación Patrimonial	0	0
5599	Otros Gastos Varios	0	0
5600	INVERSIÓN PÚBLICA	0	0
5610	Inversión Pública no Capitalizable	0	0
5611	Construcción en Bienes no Capitalizable	0	0
2110	Incremento en Cuentas por Pagar de Operación	1,352,104	554,881
2111	Provisiones capítulo 1000	173,850	147,842
2112	Provisiones capítulo 2000	10,270	0
2112	Provisiones capítulo 3000	1,167,984	407,039
2115	Provisiones capítulo 4000	0	0
2114	Provisiones capítulo 8000	0	0
	(-) Movimientos de partidas (o rubros) que afectan al efectivo (gasto)	0	0
1270	Activos Diferidos	0	0
1273	Gastos pagados por anticipado LP	0	0
	(-) Movimientos de partidas (o rubros) que no afectan al efectivo (Ingreso)	0	0
4300	OTROS INGRESOS Y BENEFICIOS	0	0
4310	Ingresos Financieros	0	0
4311	Intereses Ganados de Títulos, Valores y demás Instrumentos Financieros	0	0
4319	Otros Ingresos Financieros	0	0
4320	Incremento por Variación de Inventarios	0	0
4321	Incremento por Variación de Inventarios de Mercancías para Venta	0	0
4322	Incremento por Variación de Inventarios de Mercancías Terminadas	0	0
4323	Incremento por Variación de Inventarios de Mercancías en Proceso de Elaboración	0	0
4324	Incremento por Variación de Inventarios de Materias Primas, Materiales y Suministros para Producción	0	0
4325	Incremento por Variación de Almacén de Materias Primas, Materiales y Suministros de Consumo	0	0
4330	Disminución del Exceso de Estimaciones por Pérdida o Deterioro u Obsolescencia	0	0
4331	Disminución del Exceso de Estimaciones por Pérdida o Deterioro u Obsolescencia	0	0
4340	Disminución del Exceso de Provisiones	0	0
4341	Disminución del Exceso de Provisiones	0	0
4390	Otros Ingresos y Beneficios Varios	0	0
4392	Bonificaciones y Descuentos Obtenidos	0	0
4393	Diferencias por Tipo de Cambio a Favor	0	0
4394	Diferencias de Cotizaciones a Favor en Valores Negociables	0	0
4395	Resultado por Posición Monetaria	0	0
4396	Utilidades por Participación Patrimonial	0	0
4397	Diferencias por Reestructuración de Deuda Pública a Favor	0	0
4399	Otros Ingresos y Beneficios Varios	0	0
1120	Incremento en Cuentas por Cobrar de Operación	0	0
1124	Ingresos por recuperar CRI 10	0	0
1124	Ingresos por recuperar CRI 20	0	0
1124	Ingresos por recuperar CRI 30	0	0
1124	Ingresos por recuperar CRI 40	0	0
1124	Ingresos por recuperar CRI 50	0	0
1124	Ingresos por recuperar CRI 60	0	0
1122	Cuentas por cobrar CRI 70	0	0
1122	Cuentas por cobrar CRI 80	0	0
1122	Cuentas por cobrar CRI 90	0	0
	= Flujos de Efectivo Netos de las Actividades de Operación	6,538,690	8,397,320

Bajo protesta de decir verdad declaramos que los Estados Financieros y sus notas, son razonablemente correctos y son responsabilidad del emisor.

mu



INSTITUTO MUNICIPAL DE PLANEACIÓN DE IRAPUATO, GTO.

Conciliación entre los Ingresos Presupuestarios y Contables

Del 1 de Enero al 31 de Diciembre de 2025

(Cifras en pesos)

Concepto	2025
1. Total de Ingresos Presupuestarios	29,060,264
2. Más Ingresos Contables No Presupuestarios	0
2.1 Ingresos Financieros	0
2.2 Incremento por Variación de inventarios	0
2.3 Disminución del Exceso de Estimaciones por Pérdida o Deterioro u Obsolescencia	0
2.4 Disminución del Exceso de Provisiones	0
2.5 Otros Ingresos y Beneficios Varios	0
2.6 Otros Ingresos Contables No Presupuestarios	0
3. Menos Ingresos Presupuestarios No Contables	0
3.1 Aprovechamientos Patrimoniales	0
3.2 Ingresos Derivados de Financiamientos	0
3.3 Otros Ingresos Presupuestarios No Contables	0
4. Total de Ingresos Contables	29,060,264

Bajo protesta de decir verdad declaramos que los Estados Financieros y sus notas, son razonablemente correctos y son responsabilidad del emisor.



INSTITUTO MUNICIPAL DE PLANEACIÓN DE IRAPUATO, GTO.
Conciliación entre los Egresos Presupuestarios y los Gastos Contables
Del 1 de Enero al 31 de Diciembre de 2025
(Cifras en pesos)

Concepto	2025
1. Total de Egresos Presupuestarios	24,782,523
2. Menos Egresos Presupuestarios No Contables	908,845
2.1 Materias Primas y Materiales de Producción y Comercialización	0
2.2 Materiales y Suministros	0
2.3 Mobiliario y Equipo de Administración	154,361
2.4 Mobiliario y Equipo Educativo y Recreativo	0
2.5 Equipo e Instrumental Médico y de Laboratorio	0
2.6 Vehículos y Equipo de Transporte	717,990
2.7 Equipo de Defensa y Seguridad	0
2.8 Maquinaria, Otros Equipos y Herramientas	0
2.9 Activos Biológicos	0
2.10 Bienes Inmuebles	0
2.11 Activos Intangibles	36,494
2.12 Obra Pública en Bienes de Dominio Público	0
2.13 Obra Pública en Bienes Propios	0
2.14 Acciones y Participaciones de Capital	0
2.15 Compra de Títulos y Valores	0
2.16 Concesión de Préstamos	0
2.17 Inversiones en Fideicomisos, Mandatos y Otros Análogos	0
2.18 Provisiones para Contingencias y Otras Erogaciones Especiales	0
2.19 Amortización de la Deuda Pública	0
2.20 Adeudos de Ejercicios Fiscales Anteriores (ADEFAS)	0
2.21 Otros Egresos Presupuestarios No Contables	0
3. Más Gastos Contables No Presupuestarios	1,444,876
3.1 Estimaciones, Depreciaciones, Deterioros, Obsolescencia y Amortizaciones	1,444,876
3.2 Provisiones	0
3.3 Disminución de Inventarios	0
3.4 Otros Gastos	0
3.5 Inversión Pública no Capitalizable	0
3.6 Materiales y Suministros (consumos)	0
3.7 Otros Gastos Contables No Presupuestarios	0
4. Total de Gastos Contables	25,318,554

Bajo protesta de decir verdad declaramos que los Estados Financieros y sus notas, son razonablemente correctos y son responsabilidad del emisor.

INSTITUTO MUNICIPAL DE PLANEACIÓN DE IRAPUATO, GTO.

Ejercicio: 2025

Notas de Memoria

Periodicidad: Trimestral

Del 1 de Enero al 31 de Diciembre de 2025
(Cifras en Pesos)

Corte: 4

Notas

Cuenta	Concepto	Saldo Inicial	Cargos del	Abonos del	Saldo Final	Valores en C Tasa	Vencimiento	Tipo de Con
7000	CUENTAS DE ORDEN CONTABLES							
7110	Valores en Custodia	0	0	0	0	0	SIN INFORMACIÓN QUE REVELAR	
7120	Custodia de Valores	0	0	0	0	0		
7130	Instrumentos de Crédito Prestados a Formadores de Mercado	0	0	0	0	0		
7140	Préstamo de Instrumentos de Crédito a Formadores de Mercado y su Garantía	0	0	0	0	0		
7150	Instrumentos de Crédito Recibidos en Garantía de los Formadores de Mercado	0	0	0	0	0		
7160	Garantía de Créditos Recibidos de los Formadores de Mercado	0	0	0	0	0		
7210	Autorización para la Emisión de Bonos, Títulos y Valores de la Deuda Pública Interna	0	0	0	0	0		
7220	Autorización para la Emisión de Bonos, Títulos y Valores de la Deuda Pública Externa	0	0	0	0	0		
7230	Emisiones Autorizadas de la Deuda Pública Interna y Externa	0	0	0	0	0		
7240	Suscripción de Contratos de Préstamos y Otras Obligaciones de la Deuda Pública Interna	0	0	0	0	0		
7250	Suscripción de Contratos de Préstamos y Otras Obligaciones de la Deuda Pública Externa	0	0	0	0	0		
7260	Contratos de Préstamos y Otras Obligaciones de la Deuda Pública Interna y Externa	0	0	0	0	0		
7310	Avales Autorizados	0	0	0	0	0		
7320	Avales Firmados	0	0	0	0	0		
7330	Fianzas y Garantías Recibidas por Deudas a Cobrar	0	0	0	0	0		
7340	Fianzas y Garantías Recibidas	0	0	0	0	0		
7350	Fianzas Otorgadas para Respaldar Obligaciones no Fiscales del Gobierno	0	0	0	0	0		
7360	Fianzas Otorgadas del Gobierno para Respaldar Obligaciones no Fiscales	0	0	0	0	0		
7410	Demandas Judicial en Proceso de Resolución	0	0	0	0	0		
7420	Resolución de Demandas en Proceso Judicial	0	0	0	0	0		
7510	Contratos para Inversión Mediante Proyectos para Prestación de Servicios (PPS) y Similares	0	0	0	0	0		
7520	Inversión Pública Contratada Mediante Proyectos para Prestación de Servicios (PPS) y Similar	0	0	0	0	0		
7610	Bienes Bajo Contrato en Concesión	0	0	0	0	0		
7620	Contrato de Concesión por Bienes	0	0	0	0	0		
7630	Bienes Bajo Contrato en Comodato	0	0	0	0	0		
7640	Contrato de Comodato por Bienes	0	0	0	0	0		

8000 CUENTAS DE ORDEN PRESUPUESTARIAS

Cuentas de Orden Presupuestarias de Ingresos		2025
Concepto		
8110	Ley de Ingresos Estimada	0
8120	Ley de Ingresos por Ejecutar	0
8130	Modificaciones a la Ley de Ingresos Estimada	0
8140	Ley de Ingresos Devengada	0
8150	Ley de Ingresos Recaudada	0

Cuentas de Orden Presupuestarias de Egresos		2025
Concepto		
8210	Presupuesto de Egresos Aprobado	0
8220	Presupuesto de Egresos por Ejercer	0
8230	Modificaciones al Presupuesto de Egresos Aprobado	0
8240	Presupuesto de Egresos Comprometido	0
8250	Presupuesto de Egresos Devengado	0
8260	Presupuesto de Egresos Ejercido	0
8270	Presupuesto de Egresos Pagado	0

Bajo protesta de decir verdad declaramos que los Estados Financieros y sus notas, son razonablemente correctos y son responsabilidad del emisor.

NOTAS A LOS ESTADOS FINANCIEROS



INSTITUTO MUNICIPAL DE PLANEACIÓN DE IRAPUATO, GTO.

Ejercicio 2025

Notas de Desglose y Memoria

Periodicidad Trimestral

Del 1 de Enero al 31 de Diciembre de 2025

Corte 4

(Cifras en Pesos)

NOTAS	DESCRIPCIÓN
I. NOTAS DE DESGLOSE:	
INFORMACION CONTABLE	
<u>ACT-01</u>	<u>INGRESOS Y OTROS BENEFICIOS</u>
<u>ACT-02</u>	<u>GASTOS Y OTRAS PERDIDAS</u>
<u>ESF-01</u>	<u>FONDOS CON AFECTACIÓN ESPECÍFICA E INVERSIONES FINANCIERAS</u>
<u>ESF-02</u>	<u>CONTRIBUCIONES POR RECUPERAR</u>
<u>ESF-03</u>	<u>CONTRIBUCIONES POR RECUPERAR CORTO PLAZO</u>
<u>ESF-04</u>	<u>BIENES DISPONIBLES PARA SU TRANSFORMACIÓN ESTIMACIONES Y DETERIOROS (INVENTARIOS)</u>
<u>ESF-05</u>	<u>ALMACENES</u>
<u>ESF-06</u>	<u>FIDEICOMISOS, MANDATOS Y CONTRATOS ANÁLOGOS</u>
<u>ESF-07</u>	<u>PARTICIPACIONES Y APORTACIONES DE CAPITAL</u>
<u>ESF-08</u>	<u>BIENES MUEBLES E INMUEBLES</u>
<u>ESF-09</u>	<u>INTANGIBLES Y DIFERIDOS</u>
<u>ESF-10</u>	<u>ESTIMACIONES Y DETERIOROS</u>
<u>ESF-11</u>	<u>OTROS ACTIVOS</u>
<u>ESF-12</u>	<u>CUENTAS Y DOCUMENTOS POR PAGAR</u>
<u>ESF-13</u>	<u>FONDOS Y BIENES DE TERCEROS</u>
<u>ESF-14</u>	<u>PASIVOS DIFERIDOS</u>
<u>ESF-15</u>	<u>PROVISIONES</u>
<u>ESF-16</u>	<u>OTROS PASIVOS</u>
<u>VHP-01</u>	<u>PATRIMONIO CONTRIBUIDO</u>
<u>VHP-02</u>	<u>PATRIMONIO GENERADO</u>
<u>EFE-01</u>	<u>EFFECTIVO Y EQUIVALENTES</u>
<u>EFE-02</u>	<u>ADQ. DE ACT. DE INVERSIÓN EFECTIVAMENTE PAGADAS</u>
<u>EFE-03</u>	<u>CONCILIACION DE FLUJOS DE EFECTIVO NETOS</u>
<u>Conciliacion_Ig</u>	<u>CONCILIACIÓN ENTRE LOS INGRESOS PRESUPUESTARIOS Y CONTABLES</u>
<u>Conciliacion_Eg</u>	<u>CONCILIACIÓN ENTRE LOS EGRESOS PRESUPUESTARIOS Y LOS GASTOS CONTABLES</u>
II. DE MEMORIA (DE ORDEN):	
<u>Memoria</u>	<u>CONTABLES</u>
	<u>PRESUPUESTARIAS</u>
	<u>INGRESOS</u>
	<u>EGRESOS</u>

Bajo protesta de decir verdad declaramos que los Estados Financieros y sus notas, son razonablemente correctos y son responsabilidad del emisor.

Sara Gabriela Méndez Ramírez
 Coordinador Administrativo
Sara Gabriela Méndez Ramírez

Teresita del Carmen Gallardo Arroyo
 Directora General del IMPLAN
Teresita del Carmen Gallardo Arroyo

(Cifras en Pesos)

Notas

ACT-01 INGRESOS Y OTROS BENEFICIOS

Cuenta	Nombre de la Cuenta	Monto	%	Explicación
4000	INGRESOS Y OTROS BENEFICIOS	29,060,264		
4100	INGRESOS DE GESTION	0		
4110	Impuestos	0		
4111	Impuestos Sobre los Ingresos	0		
4112	Impuestos Sobre el Patrimonio	0		
4113	Impuestos Sobre la Producción, el Consumo y las Transacciones	0		
4114	Impuestos al Comercio Exterior	0		
4115	Impuestos Sobre Nóminas y Asimilables	0		
4116	Impuestos Ecológicos	0		
4117	Accesorios de Impuestos	0		
4118	Impuestos no Comprendidos en la Ley de Ingresos Vigente, Causados en Ejercicios Fiscales Anteriores Pendientes de Liquidación o Pago	0		
4119	Otros Impuestos	0		
4120	Cuotas y Aportaciones de Seguridad Social	0		
4121	Aportaciones para Fondos de Vivienda	0		
4122	Cuotas para la Seguridad Social	0		
4123	Cuotas de Ahorro para el Retiro	0		
4124	Accesorios de Cuotas y Aportaciones de Seguridad Social	0		
4129	Otras Cuotas y Aportaciones para la Seguridad Social	0		
4130	Contribuciones de Mejoras	0		
4131	Contribuciones de Mejoras por Obras Públicas	0		
4132	Contribuciones de Mejoras no Comprendidas en la Ley de Ingresos Vigente, Causadas en Ejercicios Fiscales Anteriores Pendientes de Liquidación o Pago	0		
4140	Derechos	0		
4141	Derechos por el Uso, Goce, Aprovechamiento o Explotación de Bienes de Dominio Público	0		
4143	Derechos por Prestación de Servicios	0		
4144	Accesorios de Derechos	0		
4145	Derechos no Comprendidos en la Ley de Ingresos Vigente, Causados en Ejercicios Fiscales Anteriores Pendientes de Liquidación o Pago	0		
4149	Otros Derechos	0		
4150	Productos	0		
4151	Productos	0		
4154	Productos no Comprendidos en la Ley de Ingresos Vigente, Causados en Ejercicios Fiscales Anteriores Pendientes de Liquidación o Pago	0		
4160	Aprovechamientos	0		
4161	Incentivos Derivados de la Colaboración Fiscal	0		
4162	Multas	0		
4163	Indemnizaciones	0		
4164	Reintegros	0		
4165	Aprovechamientos Provenientes de Obras Públicas	0		
4166	Aprovechamientos no Comprendidos en la Ley de Ingresos Vigente, Causados en Ejercicios Fiscales Anteriores Pendientes de Liquidación o Pago	0		
4168	Accesorios de Aprovechamientos	0		
4169	Otros Aprovechamientos	0		
4170	Ingresos por Venta de Bienes y Prestación de Servicios	0		
4171	Ingresos por Venta de Bienes y Prestación de Servicios de Instituciones Públicas de Seguridad Social	0		
4172	Ingresos por Venta de Bienes y Prestación de Servicios de Empresas Productivas del Estado	0		
4173	Ingresos por Venta de Bienes y Prestación de Servicios de Entidades Paraestatales y Fideicomisos No Empresariales y No Financieros	0		
4174	Ingresos por Venta de Bienes y Prestación de Servicios de Entidades Paraestatales Empresariales No Financieras con Participación Estatal Mayoritaria	0		
4175	Ingresos por Venta de Bienes y Prestación de Servicios de Entidades Paraestatales Empresariales Financieras Monetarias con Participación Estatal Mayoritaria	0		
4176	Ingresos por Venta de Bienes y Prestación de Servicios de Entidades Paraestatales Empresariales Financieras No Monetarias con Participación Estatal Mayoritaria	0		
4177	Ingresos por Venta de Bienes y Prestación de Servicios de Fideicomisos Financieros Públicos con Participación Estatal Mayoritaria	0		
4178	Ingresos por Venta de Bienes y Prestación de Servicios de los Poderes Legislativo y Judicial, y de los Organos Autónomos	0		
4200	PARTICIPACIONES, APORTACIONES, CONVENIOS, INCENTIVOS DERIVADOS DE LA COLABORACION FISCAL, FONDOS DISTINTOS DE APORTACIONES, TRANSFERENCIAS, ASIGNACIONES, SUBSIDIOS Y SUBVENCIONES, Y PENSIONES Y JUBILACIONES	29,060,264		
4210	Participaciones, Aportaciones, Convenios, Incentivos Derivados de la Colaboración Fiscal y Fondos Distintos de Aportaciones	0		
4211	Participaciones	0		
4212	Aportaciones	0		
4213	Convenios	0		
4214	Incentivos derivados de la Colaboración Fiscal	0		
4215	Fondos Distintos de Aportaciones	0		
4220	Transferencias, Asignaciones, Subsidios y Otras ayudas	29,060,264		
4221	Transferencias Internas y Asignaciones del Sector Público	29,060,264		
4223	Subsidios y Subvenciones	0		
4225	Pensiones y Jubilaciones	0		
4227	Transferencias del Fondo Mexicano del Petróleo para la Estabilización y el Desarrollo	0		
4300	OTROS INGRESOS Y BENEFICIOS	0		
4310	Ingresos Financieros	0		
4311	Intereses Ganados de Títulos, Valores y demás Instrumentos Financieros	0		
4319	Otros Ingresos Financieros	0		
4320	Incremento por Variación de Inventarios	0		
4321	Incremento por Variación de Inventarios de Mercancías para Venta	0		
4322	Incremento por Variación de Inventarios de Mercancías Terminadas	0		
4323	Incremento por Variación de Inventarios de Mercancías en Proceso de Elaboración	0		
4324	Incremento por Variación de Inventarios de Materias Primas, Materiales y Suministros para Producción	0		
4325	Incremento por Variación de Almacén de Materias Primas, Materiales y Suministros de Consumo	0		
4330	Disminución del Exceso de Estimaciones por Pérdida o Deterioro u Obsolescencia	0		
4331	Disminución del Exceso de Estimaciones por Pérdida o Deterioro u Obsolescencia	0		
4340	Disminución del Exceso de Provisiones	0		

ju

(Cifras en Pesos)

Notas		
4341	Disminución del Exceso de Provisiones	0
4390	Otros Ingresos y Beneficios Varios	0
4392	Bonificaciones y Descuentos Obtenidos	0
4393	Diferencias por Tipo de Cambio a Favor	0
4394	Diferencias de Cotizaciones a Favor en Valores Negociables	0
4395	Resultado por Posición Monetaria	0
4396	Utilidades por Participación Patrimonial	0
4397	Diferencias por Reestructuración de Deuda Pública a Favor	0
4399	Otros Ingresos y Beneficios Varios	0

ACT-02 GASTOS Y OTRAS PERDIDAS

Cuenta	Nombre de la Cuenta	Monto	%	Explicación
5000	GASTOS Y OTRAS PERDIDAS	25,318,554	100%	
5100	GASTOS DE FUNCIONAMIENTO	23,873,678	94%	
5110	Servicios Personales	8,153,936	32%	
5111	Remuneraciones al Personal de Carácter Permanente	4,765,063	19%	
5112	Remuneraciones al Personal de Carácter Transitorio	0	0%	
5113	Remuneraciones Adicionales y Especiales	768,170	3%	
5114	Seguridad Social	1,263,625	5%	
5115	Otras Prestaciones Sociales y Económicas	1,357,078	5%	
5116	Pago de Estímulos a Servidores Públicos	0	0%	
5120	Materiales y Suministros	299,492	1%	
5121	Materiales de Administración, Emisión de Documentos y Artículos Oficiales	92,089	0%	
5122	Alimentos y Utensilios	111,515	0%	
5123	Materias Primas y Materiales de Producción y Comercialización	0	0%	
5124	Materiales y Artículos de Construcción y de Reparación	0	0%	
5125	Productos Químicos, Farmacéuticos y de Laboratorio	538	0%	
5126	Combustibles, Lubricantes y Aditivos	49,645	0%	
5127	Vestuario, Blancos, Prendas de Protección y Artículos Deportivos	21,060	0%	
5128	Materiales y Suministros para Seguridad	0	0%	
5129	Herramientas, Refacciones y Accesorios Menores	24,646	0%	
5130	Servicios Generales	15,420,250	61%	
5131	Servicios Básicos	384,848	2%	
5132	Servicios de Arrendamiento	398,137	2%	
5133	Servicios Profesionales, Científicos y Técnicos y Otros Servicios	14,079,335	56%	
5134	Servicios Financieros, Bancarios y Comerciales	64,073	0%	
5135	Servicios de Instalación, Reparación, Mantenimiento y Conservación	68,865	0%	
5136	Servicios de Comunicación Social y Publicidad	0	0%	
5137	Servicios de Traslado y Viáticos	71,951	0%	
5138	Servicios Oficiales	123,349	0%	
5139	Otros Servicios Generales	229,692	1%	
5200	TRANSFERENCIAS, ASIGNACIONES, SUBSIDIOS Y OTRAS AYUDAS	0	0%	
5210	Transferencias Internas y Asignaciones al Sector Público	0	0%	
5211	Asignaciones al Sector Público	0	0%	
5212	Transferencias Internas al Sector Público	0	0%	
5220	Transferencias al Resto del Sector Público	0	0%	
5221	Transferencias a Entidades Paraestatales	0	0%	
5222	Transferencias a Entidades Federativas y Municipios	0	0%	
5230	Subsidios y Subvenciones	0	0%	
5231	Subsidios	0	0%	
5232	Subvenciones	0	0%	
5240	Ayudas Sociales	0	0%	
5241	Ayudas Sociales a Personas	0	0%	
5242	Becas	0	0%	
5243	Ayudas Sociales a Instituciones	0	0%	
5244	Ayudas Sociales por Desastres Naturales y Otros Siniestros	0	0%	
5250	Pensiones y Jubilaciones	0	0%	
5251	Pensiones	0	0%	
5252	Jubilaciones	0	0%	
5259	Otras Pensiones y Jubilaciones	0	0%	
5260	Transferencias a Fideicomisos, Mandatos y Contratos Análogos	0	0%	
5261	Transferencias a Fideicomisos, Mandatos y Contratos Análogos al Gobierno	0	0%	
5262	Transferencias a Fideicomisos, Mandatos y Contratos Análogos a Entidades Paraestatales	0	0%	
5270	Transferencias a la Seguridad Social	0	0%	
5271	Transferencias por Obligaciones de Ley	0	0%	
5280	Donativos	0	0%	
5281	Donativos a Instituciones sin Fines de Lucro	0	0%	
5282	Donativos a Entidades Federativas y Municipios	0	0%	
5283	Donativos a Fideicomiso, Mandatos y Contratos Análogos Privados	0	0%	
5284	Donativos a Fideicomiso, Mandatos y Contratos Análogos Estatales	0	0%	
5285	Donativos Internacionales	0	0%	
5290	Transferencias al Exterior	0	0%	
5291	Transferencias al Exterior a Gobiernos Extranjeros y Organismos Internacionales	0	0%	
5292	Transferencias al Sector Privado Externo	0	0%	
5300	PARTICIPACIONES Y APORTACIONES	0	0%	
5310	Participaciones	0	0%	
5311	Participaciones de la Federación a Entidades Federativas y Municipios	0	0%	
5312	Participaciones de las Entidades Federativas a los Municipios	0	0%	
5320	Aportaciones	0	0%	
5321	Aportaciones de la Federación a Entidades Federativas y Municipios	0	0%	
5322	Aportaciones de las Entidades Federativas a los Municipios	0	0%	
5330	Convenios	0	0%	
5331	Convenios de Reasignación	0	0%	
5332	Convenios de Descentralización y Otros	0	0%	
5400	INTERESES, COMISIONES Y OTROS GASTOS DE LA DEUDA PUBLICA	0	0%	
5410	Intereses de la Deuda Pública	0	0%	
5411	Intereses de la Deuda Pública Interna	0	0%	
5412	Intereses de la Deuda Pública Externa	0	0%	
5420	Comisiones de la Deuda Pública	0	0%	
5421	Comisiones de la Deuda Pública Interna	0	0%	

ml

(Cifras en Pesos)

Notas		
5422	Comisiones de la Deuda Pública Externa	0 0%
5430	Gastos de la Deuda Pública	0 0%
5431	Gastos de la Deuda Pública Interna	0 0%
5432	Gastos de la Deuda Pública Externa	0 0%
5440	Costo por Coberturas	0 0%
5441	Costo por Coberturas	0 0%
5450	Apoyos Financieros	0 0%
5451	Apoyos Financieros a Intermediarios	0 0%
5452	Apoyo Financieros a Ahorradores y Deudores del Sistema Financiero Nacional	0 0%
5500	OTROS GASTOS Y PERDIDAS EXTRAORDINARIAS	1,444,876 6%
5510	Estimaciones, Depreciaciones, Deterioros, Obsolescencia y Amortizaciones	1,444,876 6%
5511	Estimaciones por Pérdida o Deterioro de Activos Circulantes	0 0%
5512	Estimaciones por Pérdida o Deterioro de Activo no Circulante	0 0%
5513	Depreciación de Bienes Inmuebles	0 0%
5514	Depreciación de Infraestructura	1,321,905 5%
5515	Depreciación de Bienes Muebles	0 0%
5516	Deterioro de los Activos Biológicos	122,972 0%
5517	Amortización de Activos Intangibles	0 0%
5518	Disminución de Bienes por pérdida, obsolescencia y deterioro	0 0%
5520	Provisiones	0 0%
5521	Provisiones de Pasivos a Corto Plazo	0 0%
5522	Provisiones de Pasivos a Largo Plazo	0 0%
5530	Disminución de Inventarios	0 0%
5531	Disminución de Inventarios de Mercancías para Venta	0 0%
5532	Disminución de Inventarios de Mercancías Terminadas	0 0%
5533	Disminución de Inventarios de Mercancías en Proceso de Elaboración	0 0%
5534	Disminución de Inventarios de Materias Primas, Materiales y Suministros para Producción	0 0%
5535	Disminución de Almacén de Materiales y Suministros de Consumo	0 0%
5590	Otros Gastos	0 0%
5591	Gastos de Ejercicios Anteriores	0 0%
5592	Pérdidas por Responsabilidades	0 0%
5593	Bonificaciones y Descuentos Otorgados	0 0%
5594	Diferencias por Tipo de Cambio Negativas	0 0%
5595	Diferencias de Cotizaciones Negativas en Valores Negociables	0 0%
5596	Resultado por Posición Monetaria	0 0%
5597	Pérdidas por Participación Patrimonial	0 0%
5598	Diferencias por Reestructuración de Deuda Pública Negativas	0 0%
5599	Otros Gastos Varios	0 0%
5600	INVERSIÓN PÚBLICA	0 0%
5610	Inversión Pública no Capitalizable	0 0%
5611	Construcción en Bienes no Capitalizable	0 0%

Bajo protesta de decir verdad declaramos que los Estados Financieros y sus notas, son razonablemente correctos y son responsabilidad del emisor.

Notas

ESF.01 FONDOS CON AFECTACIÓN ESPECÍFICA E INVERSIONES FINANCIERAS

Cuenta	Nombre de la Cuenta	Monto	Tipo
1114	Inversiones Temporales (Hasta 3 meses)	0	SIN INFORMACIÓN QUE REVELAR
1115	Fondos con Afectación Específica	0	
1121	Inversiones Financieras de Corto Plazo	0	

ESF.02 CONTRIBUCIONES POR RECUPERAR

Cuenta	Nombre de la Cuenta	Monto	2024	2023	2022	2021	Utilidad de Co
1122	Cuentas por Cobrar a Corto Plazo	44,210	44,210	44,210	0	0	
1124	Ingresos por Recuperar a Corto Plazo	0	0	0	0	0	

ESF.03 CONTRIBUCIONES POR RECUPERAR CORTO PLAZO

Cuenta	Nombre de la Cuenta	Monto	A 90 Días	A 180 Días	A 365 Días	+ 365 Días	Característica
1123	Deudores Diversos por Cobrar a Corto Plazo	748	748	0	0	0	
1125	Deudores por Anticipos de la Tesorería a Corto Plazo	100	100	0	0	0	
1126	Préstamos Otorgados a Corto Plazo	0	0	0	0	0	
1129	Otros Derechos a Recibir Efectivo o Equivalentes a Corto Plazo	1	1	0	0	0	
1131	Anticipo a Proveedores por Adquisición de Bienes y Prestación de Servicios a Co	198,534	198,534	0	0	0	
1132	Anticipo a Proveedores por Adquisición de Bienes Inmuebles y Muebles a Corto P	0	0	0	0	0	
1133	Anticipo a Proveedores por Adquisición de Bienes Intangibles a Corto Plazo	0	0	0	0	0	
1134	Anticipo a Contratistas por Obras Públicas a Corto Plazo	0	0	0	0	0	
1139	Otros Derechos a Recibir Bienes o Servicios a Corto Plazo	0	0	0	0	0	

ESF.04 BIENES DISPONIBLES PARA SU TRANSFORMACIÓN ESTIMACIONES Y DETERIOROS (INVENTARIOS)

Cuenta	Nombre de la Cuenta	Monto	Sistema de Costeo	Método de Valuación	Conveniencia de la Aplicación	Impacto a la Información Financiera
1140	Inventarios	0		SIN INFORMACIÓN QUE REVELAR		
1141	Inventario de Mercancías para Venta	0				
1142	Inventario de Mercancías Terminadas	0				
1143	Inventario de Mercancías en Proceso de Elaboración	0				
1144	Inventario de Materias Primas, Materiales y Suministros para Producción	0				
1145	Bienes en Tránsito	0				

ESF.05 ALMACENES

Cuenta	Nombre de la Cuenta	Monto	Método	Conveniencia de Aplicación	Impacto a la Información Financiera por Cambios en e
1150	Almacenes	0		SIN INFORMACIÓN QUE REVELAR	
1151	Almacén de Materiales y Suministros de Consumo	0			

ESF.06 FIDEICOMISOS, MANDATOS Y CONTRATOS ANALÓGOS

Cuenta	Nombre de la Cuenta	Monto	Tipo	Característica
1213	Fideicomisos, Mandatos y Contratos Análogos	0		SIN INFORMACIÓN QUE REVELAR

ESF.07 PARTICIPACIONES Y APORTACIONES DE CAPITAL

Cuenta	Nombre de la Cuenta	Monto	Tipo
1211	Inversiones a Largo Plazo	0	SIN INFORMACIÓN QUE REVELAR
1212	Títulos y Valores a Largo Plazo	0	
1214	Participaciones y Aportaciones de Capital	0	

ESF.08 BIENES MUEBLES E INMUEBLES

Cuenta	Nombre de la Cuenta	Monto	Dep. Gasto	Dep. Acumulada	Método de depreciación	Estado del bien	Característica
1230	Bienes Inmuebles, Infraestructura y Construcciones en Proceso	0	0	0			
1231	Terrenos	0	0	0			
1232	Viviendas	0	0	0			
1233	Edificios no Habitacionales	0	0	0			
1234	Infraestructura	0	0	0			
1235	Construcciones en Proceso en Bienes de Dominio Público	0	0	0			
1236	Construcciones en Proceso en Bienes Propios	0	0	0			
1239	Otros Bienes Inmuebles	9,520,308	1,321,905	5,163,355			
1240	Bienes Muebles	7,452,000	1,304,337	3,773,809			
1241	Mobiliario y Equipo de Administración	20,750	0	20,750			
1242	Mobiliario y Equipo Educativo y Recreativo	0	0	0			
1243	Equipo e Instrumental Médico y de Laboratorio	0	0	0			
1244	Vehículos y Equipo de Transporte	1,219,435	15,000	603,795			
1245	Equipo de Defensa y Seguridad	0	0	0			
1246	Maquinaria, Otros Equipos y Herramientas	828,124	2,568	765,001			
1247	Colecciones, Obras de Arte y Objetos Valiosos	0	0	0			
1248	Activos Biológicos	0	0	0			

ESF.09 INTANGIBLES Y DIFERIDOS

Cuenta	Nombre de la Cuenta	Monto	Amort. Gasto	Amort. Acum	Método aplicados	Tasas Aplicadas	Criterios	Característica
1250	Activos Intangibles	1,841,057	122,972	1,548,929				
1251	Software	1,841,057	122,972	1,548,929				
1252	Patentes, Marcas y Derechos	0	0	0				
1253	Concesiones y Franquicias	0	0	0				
1254	Licencias	0	0	0				
1259	Otros Activos Intangibles	0	0	0				
1270	Activos Diferidos	0	0	0				
1271	Estudios, Formulación y Evaluación de Proyectos	0	0	0				
1272	Derechos Sobre Bienes en Régimen de Arrendamiento Financiero	0	0	0				
1273	Gastos Pagados por Adelantado a Largo Plazo	0	0	0				
1274	Anticipos a Largo Plazo	0	0	0				
1275	Beneficios al Retiro de Empleados Pagados por Adelantado	0	0	0				
1279	Otros Activos Diferidos	0	0	0				

ESF.10 ESTIMACIONES Y DETERIOROS

Cuenta	Nombre de la Cuenta	Monto	Criterio
1160	Estimación por Pérdida o Deterioro de Activos Circulantes	0	SIN INFORMACIÓN QUE REVELAR
1161	Estimaciones para Cuentas Incobrables por Derechos a Recibir Efectivo o Equival	0	
1162	Estimación por Deterioro de Inventarios	0	

ESF.11 OTROS ACTIVOS

Cuenta	Nombre de la Cuenta	Monto	Característica
1190	Otros Activos Circulantes	0	SIN INFORMACIÓN QUE REVELAR
1191	Valores en Garantía	0	
1192	Bienes en Garantía (excluye depósitos de fondos)	0	
1193	Bienes Derivados de Embargos, Decomisos, Aseguramientos y Dación en Pago	0	
1194	Adquisición con Fondos de Terceros	0	
1290	Otros Activos no Circulantes	0	
1291	Bienes en Concesión	0	
1292	Bienes en Arrendamiento Financiero	0	
1293	Bienes en Comodato	0	

ESF.12 CUENTAS Y DOCUMENTOS POR PAGAR

Cuenta	Nombre de la Cuenta	Monto	A 90 Días	A 180 Días	A 365 Días	Más 365 Días	Características
2110	Cuentas por Pagar a Corto Plazo	1,794,029	1,794,029	0	0	0	
2111	Servicios Personales por Pagar a Corto Plazo	0	0	0	0	0	
2112	Proveedores por Pagar a Corto Plazo	1,272,891	1,272,891	0	0	0	
2113	Contratistas por Obras Públicas por Pagar a Corto Plazo	0	0	0	0	0	
2114	Participaciones y Aportaciones por Pagar a Corto Plazo	0	0	0	0	0	
2115	Transferencias Otorgadas por Pagar a Corto Plazo	0	0	0	0	0	
2116	Intereses, Comisiones y Otros Gastos de la Deuda Pública por Pagar a Corto Plazo	0	0	0	0	0	
2117	Retenciones y Contribuciones por Pagar a Corto Plazo	510,842	510,842	0	0	0	
2118	Devoluciones de la Ley de Ingresos por Pagar a Corto Plazo	0	0	0	0	0	
2119	Otras Cuentas por Pagar a Corto Plazo	10,296	10,296	0	0	0	
2120	Documentos por Pagar a Corto Plazo	0	0	0	0	0	
2121	Documentos Comerciales por Pagar a Corto Plazo	0	0	0	0	0	
2122	Documentos con Contratistas por Obras Públicas por Pagar a Corto Plazo	0	0	0	0	0	
2129	Otros Documentos por Pagar a Corto Plazo	0	0	0	0	0	

ESF.13 FONDOS Y BIENES DE TERCEROS

Cuenta	Nombre de la Cuenta	Monto	Naturaleza	Característica
2160	Fondos y Bienes de Terceros en Garantía y/o Administración a Corto Plazo	0		SIN INFORMACIÓN QUE REVELAR
2161	Fondos en Garantía a Corto Plazo	0		
2162	Fondos en Administración a Corto Plazo	0		
2163	Fondos Contingentes a Corto Plazo	0		
2164	Fondos de Fideicomisos, Mandatos y Contratos Análogos a Corto Plazo	0		
2165	Otros Fondos de Terceros en Garantía y/o Administración a Corto Plazo	0		
2166	Valores y Bienes en Garantía a Corto Plazo	0		
2250	Fondos y Bienes de Terceros en Garantía y/o Administración a Largo Plazo	0		
2251	Fondos en Garantía a Largo Plazo	0		
2252	Fondos en Administración a Largo Plazo	0		
2253	Fondos Contingentes a Largo Plazo	0		
2254	Fondos de Fideicomisos, Mandatos y Contratos Análogos a Largo Plazo	0		
2255	Otros Fondos de Terceros en Garantía y/o Administración a Largo Plazo	0		
2256	Valores y Bienes en Garantía a Largo Plazo	0		

Notas

ESF-14 PASIVOS DIFERIDOS

Cuenta	Nombre de la Cuenta	Monto	Naturaleza	Característica
2150	Pasivos Diferidos a Corto Plazo	0		SIN INFORMACIÓN QUE REVELAR
2151	Ingresos Cobrados por Adelantado a Corto Plazo	0		
2152	Intereses Cobrados por Adelantado a Corto Plazo	0		
2159	Otros Pasivos Diferidos a Corto Plazo	0		
2240	Pasivos Diferidos a Largo Plazo	0		
2241	Créditos Diferidos a Largo Plazo	0		
2242	Intereses Cobrados por Adelantado a Largo Plazo	0		
2249	Otros Pasivos Diferidos a Largo Plazo	0		

ESF-15 PROVISIONES

Cuenta	Nombre de la Cuenta	Monto	Naturaleza	Característica
2170	Provisiones a Corto Plazo	0		SIN INFORMACIÓN QUE REVELAR
2171	Provision para Demandas y Juicios a Corto Plazo	0		
2172	Provision para contingencias a Corto Plazo	0		
2179	Otras Provisiones a Corto Plazo	0		
2260	Provisiones a Largo Plazo	0		
2261	Provision para Demandas y Juicios a Largo Plazo	0		
2262	Provision para Pensiones a Largo Plazo	0		
2263	Provision para Contingencias a Largo Plazo	0		
2269	Otras Provisiones a Largo Plazo	0		

ESF-16 OTROS PASIVOS

Cuenta	Nombre de la Cuenta	Monto	Naturaleza	Característica
2190	Otros Pasivos a Corto Plazo	0		SIN INFORMACIÓN QUE REVELAR
2191	Ingresos por Clasificar	0		
2192	Recaudación por Participar	0		
2199	Otros Pasivos Circulantes	0		

Bajo protesta de decir verdad declaramos que los Estados Financieros y sus notas, son razonablemente correctos y son responsabilidad del emisor.

Handwritten signature and a large blue scribble.

Notas

VHP-01 PATRIMONIO CONTRIBUIDO

Cuenta	Nombre de la Cuenta	Monto	Tipo	Naturaleza
3110	Aportaciones		0	
3120	Donaciones de Capital		75,000	
3130	Actualización de la Hacienda Pública/Patrimonio		0	

VHP-02 PATRIMONIO GENERADO

Cuenta	Nombre de la Cuenta	Monto	Procedencia
3210	Resultado del Ejercicio (Ahorro/ Desahorro)	3,741,710	
3220	Resultados de Ejercicios Anteriores	9,305,839	
3230	Revalúos	0	
3231	Revalúo de Bienes Inmuebles	0	
3232	Revalúo de Bienes Muebles	0	
3233	Revalúo de Bienes Intangibles	0	
3239	Otros Revalúos	0	
3240	Reservas	0	
3241	Reservas de Patrimonio	0	
3242	Reservas Territoriales	0	
3243	Reservas por Contingencias	0	
3250	Rectificaciones de Resultados de Ejercicios Anteriores	0	
3251	Cambios en Políticas Contables	0	
3252	Cambios por Errores Contables	0	
3253	Cambios en Estimaciones Contables	0	

Bajo protesta de decir verdad declaramos que los Estados Financieros y sus notas, son razonablemente correctos y son responsabilidad del emisor.

M

INSTITUTO MUNICIPAL DE PLANEACIÓN DE IRAPUATO, GTO.

Ejercicio: 2025

Notas de Desglose Estado de Flujos de Efectivo

Periodicidad: Trimestral

Del 1 de Enero al 31 de Diciembre de 2025

Corte: 4

(Cifras en Pesos)

Notas

EFE-01 EFECTIVO Y EQUIVALENTES

Cuenta	Nombre de la Cuenta	2025	2024
1111	Efectivo	0	0
1112	Bancos/Tesorería	10,023,905	8,480,864
1113	Bancos/Dependencias y Otros	0	0
1114	Inversiones Temporales (Hasta 3 meses)	0	0
1115	Fondos con Afectación Específica	0	0
1116	Depósitos de Fondos de Terceros en Garantía y/o Administración	0	0
1119	Otros Efectivos y Equivalentes	0	0
1110	Total de Efectivo y Equivalentes	10,023,905	8,480,864

EFE-02 ADQ. DE ACT. DE INVERSIÓN EFECTIVAMENTE PAGADAS

Cuenta	Nombre de la Cuenta	2025	2024
1230	Bienes Inmuebles, Infraestructura y Construcciones en Proceso	0	0
1231	Terrenos	0	0
1232	Viviendas	0	0
1233	Edificios no Habitacionales	0	0
1234	Infraestructura	0	0
1235	Construcciones en Proceso en Bienes de Dominio Público	0	0
1236	Construcciones en Proceso en Bienes Propios	0	0
1239	Otros Bienes Inmuebles	0	0
1240	Bienes Muebles	872,351	763,434
1241	Mobiliario y Equipo de Administración	154,361	763,434
1242	Mobiliario y Equipo Educativo y Recreativo	0	0
1243	Equipo e Instrumental Médico y de Laboratorio	0	0
1244	Vehículos y Equipo de Transporte	717,990	0
1245	Equipo de Defensa y Seguridad	0	0
1246	Maquinaria, Otros Equipos y Herramientas	0	0
1247	Colecciones, Obras de Arte y Objetos Valiosos	0	0
1248	Activos Biológicos	0	0
1250	Activos Intangibles	36,494	157,642
1251	Software	36,494	157,642
1252	Patentes, Marcas y Derechos	0	0
1253	Concesiones y Franquicias	0	0
1254	Licencias	0	0
1259	Otros Activos Intangibles	0	0
	Total de Aplicación de efectivo por Actividades de Inversión	908,845	921,076

EFE-03 CONCILIACION DE FLUJOS DE EFECTIVO NETOS

Cuenta	Nombre de la Cuenta	2025	2024
3210	Resultados del Ejercicio Ahorro/Desahorro	3,741,710	7,579,027
	(+) Movimientos de partidas (o rubros) que no afectan al efectivo	2,796,980	818,294
5100	GASTOS DE FUNCIONAMIENTO	0	0
5120	Almacén de Materiales y Suministros de Consumo	0	0
5120	Almacén de Materiales y Suministros de Consumo	0	0
5130	Amortización gastos pagados por anticipado CP	0	0
5400	INTERESES, COMISIONES Y OTROS GASTOS DE LA DEUDA PUBLICA	0	0
5410	Intereses de la deuda pública	0	0
5411	Intereses de la Deuda Pública Interna	0	0
5420	Comisiones de la deuda pública	0	0
5421	Comisiones de la Deuda Pública Interna	0	0
5430	Gastos de la deuda pública	0	0
5431	Gastos de la Deuda Pública Interna	0	0
5440	Costo por coberturas	0	0
5441	Costo por coberturas	0	0
5450	Apoyos financieros	0	0
5451	Apoyos Financieros a Intermediarios	0	0
5452	Apoyo Financieros a Ahorradores y Deudores del Sistema Financiero Nacional	0	0
5500	OTROS GASTOS Y PERDIDAS EXTRAORDINARIAS	1,444,876	263,412
5510	Estimaciones, Depreciaciones, Deterioros, Obsolescencia y Amortizaciones	1,444,876	263,412
5511	Estimaciones por Pérdida o Deterioro de Activos Circulantes	0	0
5512	Estimaciones por Pérdida o Deterioro de Activo no Circulante	0	0
5513	Depreciación de Bienes Inmuebles	0	0
5514	Depreciación de Infraestructura	0	0
5515	Depreciación de Bienes Muebles	1,321,905	150,434
5516	Deterioro de los Activos Biológicos	0	0
5517	Amortización de Activos Intangibles	122,972	112,978
5518	Disminución de Bienes por pérdida, obsolescencia y deterioro	0	0
5520	Provisiones	0	0
5521	Provisiones de Pasivos a Corto Plazo	0	0
5522	Provisiones de Pasivos a Largo Plazo	0	0
5530	Disminución de Inventarios	0	0
5531	Disminución de Inventarios de Mercancías para Venta	0	0

INSTITUTO MUNICIPAL DE PLANEACIÓN DE IRAPUATO, GTO.

Ejercicio: 2025

Notas de Desglose Estado de Flujos de Efectivo

Periodicidad: Trimestral

Del 1 de Enero al 31 de Diciembre de 2025

Corte: 4

(Cifras en Pesos)

Notas			
5532	Disminución de Inventarios de Mercancías Terminadas	0	0
5533	Disminución de Inventarios de Mercancías en Proceso de Elaboración	0	0
5534	Disminución de Inventarios de Materias Primas, Materiales y Suministros para Producción	0	0
5535	Disminución de Almacén de Materiales y Suministros de Consumo	0	0
5590	Otros Gastos	0	0
5591	Gastos de Ejercicios Anteriores	0	0
5592	Pérdidas por Responsabilidades	0	0
5593	Bonificaciones y Descuentos Otorgados	0	0
5594	Diferencias por Tipo de Cambio Negativas en Efectivo y Equivalentes	0	0
5595	Diferencias de Cotizaciones Negativas en Valores Negociables	0	0
5596	Resultado por Posición Monetaria	0	0
5597	Pérdidas por Participación Patrimonial	0	0
5599	Otros Gastos Varios	0	0
5600	INVERSIÓN PÚBLICA	0	0
5610	Inversión Pública no Capitalizable	0	0
5611	Construcción en Bienes no Capitalizable	0	0
2110	Incremento en Cuentas por Pagar de Operación	1,352,104	554,881
2111	Provisiones capítulo 1000	173,850	147,842
2112	Provisiones capítulo 2000	10,270	0
2112	Provisiones capítulo 3000	1,167,984	407,039
2115	Provisiones capítulo 4000	0	0
2114	Provisiones capítulo 8000	0	0
	(-) Movimientos de partidas (o rubros) que afectan al efectivo (gasto)	0	0
1270	Activos Diferidos	0	0
1273	Gastos pagados por anticipado LP	0	0
	(-) Movimientos de partidas (o rubros) que no afectan al efectivo (ingreso)	0	0
4300	OTROS INGRESOS Y BENEFICIOS	0	0
4310	Ingresos Financieros	0	0
4311	Intereses Ganados de Títulos, Valores y demás Instrumentos Financieros	0	0
4319	Otros Ingresos Financieros	0	0
4320	Incremento por Variación de Inventarios	0	0
4321	Incremento por Variación de Inventarios de Mercancías para Venta	0	0
4322	Incremento por Variación de Inventarios de Mercancías Terminadas	0	0
4323	Incremento por Variación de Inventarios de Mercancías en Proceso de Elaboración	0	0
4324	Incremento por Variación de Inventarios de Materias Primas, Materiales y Suministros para Producción	0	0
4325	Incremento por Variación de Almacén de Materias Primas, Materiales y Suministros de Consumo	0	0
4330	Disminución del Exceso de Estimaciones por Pérdida o Deterioro u Obsolescencia	0	0
4331	Disminución del Exceso de Estimaciones por Pérdida o Deterioro u Obsolescencia	0	0
4340	Disminución del Exceso de Provisiones	0	0
4341	Disminución del Exceso de Provisiones	0	0
4390	Otros Ingresos y Beneficios Varios	0	0
4392	Bonificaciones y Descuentos Obtenidos	0	0
4393	Diferencias por Tipo de Cambio a Favor	0	0
4394	Diferencias de Cotizaciones a Favor en Valores Negociables	0	0
4395	Resultado por Posición Monetaria	0	0
4396	Utilidades por Participación Patrimonial	0	0
4397	Diferencias por Reestructuración de Deuda Pública a Favor	0	0
4399	Otros Ingresos y Beneficios Varios	0	0
1120	Incremento en Cuentas por Cobrar de Operación	0	0
1124	Ingresos por recuperar CRI 10	0	0
1124	Ingresos por recuperar CRI 20	0	0
1124	Ingresos por recuperar CRI 30	0	0
1124	Ingresos por recuperar CRI 40	0	0
1124	Ingresos por recuperar CRI 50	0	0
1124	Ingresos por recuperar CRI 60	0	0
1122	Cuentas por cobrar CRI 70	0	0
1122	Cuentas por cobrar CRI 80	0	0
1122	Cuentas por cobrar CRI 90	0	0
	= Flujos de Efectivo Netos de las Actividades de Operación	6,538,690	8,397,320

Bajo protesta de decir verdad declaramos que los Estados Financieros y sus notas, son razonablemente correctos y son responsabilidad del emisor.

mu

INSTITUTO MUNICIPAL DE PLANEACIÓN DE IRAPUATO, GTO.


Conciliación entre los Ingresos Presupuestarios y Contables

Del 1 de Enero al 31 de Diciembre de 2025

(Cifras en pesos)

Concepto	2025
1. Total de Ingresos Presupuestarios	29,060,264
2. Más Ingresos Contables No Presupuestarios	0
2.1 Ingresos Financieros	0
2.2 Incremento por Variación de inventarios	0
2.3 Disminución del Exceso de Estimaciones por Pérdida o Deterioro u Obsolescencia	0
2.4 Disminución del Exceso de Provisiones	0
2.5 Otros Ingresos y Beneficios Varios	0
2.6 Otros Ingresos Contables No Presupuestarios	0
3. Menos Ingresos Presupuestarios No Contables	0
3.1 Aprovechamientos Patrimoniales	0
3.2 Ingresos Derivados de Financiamientos	0
3.3 Otros Ingresos Presupuestarios No Contables	0
4. Total de Ingresos Contables	29,060,264

Bajo protesta de decir verdad declaramos que los Estados Financieros y sus notas, son razonablemente correctos y son responsabilidad del emisor.



INSTITUTO MUNICIPAL DE PLANEACIÓN DE IRAPUATO, GTO.


Conciliación entre los Egresos Presupuestarios y los Gastos Contables

Del 1 de Enero al 31 de Diciembre de 2025

(Cifras en pesos)

Concepto	2025
1. Total de Egresos Presupuestarios	24,782,523
2. Menos Egresos Presupuestarios No Contables	908,845
2.1 Materias Primas y Materiales de Producción y Comercialización	0
2.2 Materiales y Suministros	0
2.3 Mobiliario y Equipo de Administración	154,361
2.4 Mobiliario y Equipo Educativo y Recreativo	0
2.5 Equipo e Instrumental Médico y de Laboratorio	0
2.6 Vehículos y Equipo de Transporte	717,990
2.7 Equipo de Defensa y Seguridad	0
2.8 Maquinaria, Otros Equipos y Herramientas	0
2.9 Activos Biológicos	0
2.10 Bienes Inmuebles	0
2.11 Activos Intangibles	36,494
2.12 Obra Pública en Bienes de Dominio Público	0
2.13 Obra Pública en Bienes Propios	0
2.14 Acciones y Participaciones de Capital	0
2.15 Compra de Títulos y Valores	0
2.16 Concesión de Préstamos	0
2.17 Inversiones en Fideicomisos, Mandatos y Otros Análogos	0
2.18 Provisiones para Contingencias y Otras Erogaciones Especiales	0
2.19 Amortización de la Deuda Pública	0
2.20 Adeudos de Ejercicios Fiscales Anteriores (ADEFAS)	0
2.21 Otros Egresos Presupuestarios No Contables	0
3. Más Gastos Contables No Presupuestarios	1,444,876
3.1 Estimaciones, Depreciaciones, Deterioros, Obsolescencia y Amortizaciones	1,444,876
3.2 Provisiones	0
3.3 Disminución de Inventarios	0
3.4 Otros Gastos	0
3.5 Inversión Pública no Capitalizable	0
3.6 Materiales y Suministros (consumos)	0
3.7 Otros Gastos Contables No Presupuestarios	0
4. Total de Gastos Contables	25,318,554

Bajo protesta de decir verdad declaramos que los Estados Financieros y sus notas, son razonablemente correctos y son responsabilidad del emisor.



INSTITUTO MUNICIPAL DE PLANEACIÓN DE IRAPUATO, GTO.

Notas de Memoria

Del 1 de Enero al 31 de Diciembre de 2025
(Cifras en Pesos)

Ejercicio: 2025

Periodicidad: Trimestral

Corte: 4

Notas

Cuenta	Concepto	Saldo Inicial	Cargos del I	Abonos del	Saldo Final	Valores en C Tasa	Vencimiento	Tipo de Con
7000	CUENTAS DE ORDEN CONTABLES							
7110	Valores en Custodia	0	0	0	0	0	SIN INFORMACION QUE REVELAR	
7120	Custodia de Valores	0	0	0	0	0		
7130	Instrumentos de Crédito Prestados a Formadores de Mercado	0	0	0	0	0		
7140	Préstamo de Instrumentos de Crédito a Formadores de Mercado y su Garantía	0	0	0	0	0		
7150	Instrumentos de Crédito Recibidos en Garantía de los Formadores de Mercado	0	0	0	0	0		
7160	Garantía de Créditos Recibidos de los Formadores de Mercado	0	0	0	0	0		
7210	Autorización para la Emisión de Bonos, Títulos y Valores de la Deuda Pública Interna	0	0	0	0	0		
7220	Autorización para la Emisión de Bonos, Títulos y Valores de la Deuda Pública Externa	0	0	0	0	0		
7230	Emisiones Autorizadas de la Deuda Pública Interna y Externa	0	0	0	0	0		
7240	Suscripción de Contratos de Préstamos y Otras Obligaciones de la Deuda Pública Interna	0	0	0	0	0		
7250	Suscripción de Contratos de Préstamos y Otras Obligaciones de la Deuda Pública Externa	0	0	0	0	0		
7260	Contratos de Préstamos y Otras Obligaciones de la Deuda Pública Interna y Externa	0	0	0	0	0		
7310	Avales Autorizados	0	0	0	0	0		
7320	Avales Firmados	0	0	0	0	0		
7330	Fianzas y Garantías Recibidas por Deudas a Cobrar	0	0	0	0	0		
7340	Fianzas y Garantías Recibidas	0	0	0	0	0		
7350	Fianzas Otorgadas para Respaldar Obligaciones no Fiscales del Gobierno	0	0	0	0	0		
7360	Fianzas Otorgadas del Gobierno para Respaldar Obligaciones no Fiscales	0	0	0	0	0		
7410	Demandas Judicial en Proceso de Resolución	0	0	0	0	0		
7420	Resolución de Demandas en Proceso Judicial	0	0	0	0	0		
7510	Contratos para Inversión Mediante Proyectos para Prestación de Servicios (PPS) y Similares	0	0	0	0	0		
7520	Inversión Pública Contratada Mediante Proyectos para Prestación de Servicios (PPS) y Similar	0	0	0	0	0		
7610	Bienes Bajo Contrato en Concesión	0	0	0	0	0		
7620	Contrato de Concesión por Bienes	0	0	0	0	0		
7630	Bienes Bajo Contrato en Comodato	0	0	0	0	0		
7640	Contrato de Comodato por Bienes	0	0	0	0	0		

8000 CUENTAS DE ORDEN PRESUPUESTARIAS

Cuentas de Orden Presupuestarias de Ingresos		2025
Concepto		
8110	Ley de Ingresos Estimada	0
8120	Ley de Ingresos por Ejecutar	0
8130	Modificaciones a la Ley de Ingresos Estimada	0
8140	Ley de Ingresos Devengada	0
8150	Ley de Ingresos Recaudada	0

Cuentas de Orden Presupuestarias de Egresos		2025
Concepto		
8210	Presupuesto de Egresos Aprobado	0
8220	Presupuesto de Egresos por Ejercer	0
8230	Modificaciones al Presupuesto de Egresos Aprobado	0
8240	Presupuesto de Egresos Comprometido	0
8250	Presupuesto de Egresos Devengado	0
8260	Presupuesto de Egresos Ejercido	0
8270	Presupuesto de Egresos Pagado	0

Bajo protesta de decir verdad declaramos que los Estados Financieros y sus notas, son razonablemente correctos y son responsabilidad del emisor.

INSTITUTO MUNICIPAL DE PLANEACIÓN DE IRAPUATO GUANAJUATO

NOTAS DE GESTIÓN ADMINISTRATIVA

Notas Correspondientes al 31 de diciembre del 2025

1. Autorización e Historia

El Instituto Municipal de Planeación, se crea por la necesidad de que el Municipio de Irapuato, crezca de manera ordenada en beneficio de la Ciudadanía, además de contar con instrumentos de planeación que ayuden a gobernar. Auxiliar al Ayuntamiento y al COPLADEMI, en el cumplimiento de las funciones que le confiere la Ley para el Gobierno y Administración de los Municipios del Estado de Guanajuato y Ley de Planeación para el Estado de Guanajuato, entre otras, en materia de planeación, emitiendo opiniones y recomendaciones al propio Ayuntamiento, para que éste los discuta y apruebe en su caso.

a) Fecha de creación del ente.

El 17 de diciembre del 2004, en sesión de Ayuntamiento Ordinaria número 39 y publicando su reglamento en Periódico Oficial del Gobierno del Estado de Guanajuato del 18 de enero del 2005.

b) Principales cambios en su estructura.

Histórico: A partir de la 1ra Reforma al Reglamento del IMPLAN, publicada en el Periódico Oficial del Gobierno del Estado de Guanajuato, el **12 de Julio del 2012**, Cuenta con una **Junta Directiva**, integrada por cuatro consejeros ciudadanos y tres regidores, un Secretario Técnico y un Coordinador de la **Junta Directiva**, este último será el Titular de la Dirección de Planeación y Desarrollo Institucional, del Municipio de Irapuato además de un **Consejo Ciudadano** integrado por 10 Ciudadanos, un Secretario Técnico y un Coordinador de la Junta Directiva, el Director General del IMPLAN, funge como Secretario Técnico y como Representante Legal. El Instituto está Integrado por cinco Direcciones de Área: de Planeación y Proyectos, de Investigación e Información de Geoestadística y Cartografía, de Promoción y Vinculación, de Sistemas de Información y Difusión, tres Coordinadores de Área una Coordinación Administrativa y tres auxiliares.

El **28 de Junio del 2017**, se aprobó en Sesión de Ayuntamiento numero 55 ordinaria, la reforma al Reglamento de este Instituto Municipal de Planeación de Irapuato, Guanajuato, donde los principales cambios son de haber una Junta Directiva y un Consejo Ciudadano, paso a tener un **Consejo Directivo**, formado por un Presidente, (que será electo de entre los miembros ciudadanos del propio Consejo Directivo, en la primera sesión mensual ordinaria) Tres Regidores, Director General de Programación y Desarrollo Gubernamental y 10 Consejeros Ciudadanos.

Integración de la Dirección General de "El Instituto" Artículo 33.-"El Instituto" para el cumplimiento de sus fines, contará con las siguientes Direcciones: **Dirección de Gestión de Planeación Municipal, Dirección de Procesos de Planeación, Dirección de Vinculación, Dirección de Geoestadística y Cartografía, Dirección de Sistemas de Información.**

En sesión de Ayuntamiento número 26, ordinaria, de fecha **06 de septiembre del 2019**, se aprobó el nuevo reglamento del Instituto Municipal de Planeación de Irapuato, Guanajuato, en el cual integran al **Consejo Directivo**, la **Dirección General de Desarrollo Urbano y Medio Ambiente** y se precisa la **integración de tres miembros del Ayuntamiento.**

2. Panorama Económico y Financiero:

El panorama Económico y Financiero, está integrado por los bienes muebles e inmuebles de su propiedad; Las donaciones y aportaciones y demás liberalidades que reciba de los Gobiernos Federal, Estatal y Municipal; Las aportaciones, herencias, legados y donaciones que reciba de personas físicas o morales, oficiales o particulares; Las aportaciones que le destine el Ayuntamiento en su presupuesto anual; Los recursos provenientes de la prestación de servicios técnicos y administrativos, que sean acorde a su objeto; Los bienes y recursos que el Gobierno Municipal o cualquier Entidad de la Administración Pública Municipal le asigne o transfiera para el cumplimiento de su objeto; Los derechos y créditos que obtenga para el cumplimiento de su objeto; y, Los demás bienes muebles e inmuebles, concesiones, derechos e ingresos que obtenga por cualquier título legal.

INSTITUTO MUNICIPAL DE PLANEACIÓN DE IRAPUATO GUANAJUATO

NOTAS DE GESTIÓN ADMINISTRATIVA

3. Organización y Objeto Social:

a) Objeto social.

I.- Auxiliar al Ayuntamiento y al COPLADEMI, en el cumplimiento de las funciones que le confiere la Ley para el Gobierno y Administración de los Municipios del Estado de Guanajuato y la Ley de Planeación para el Estado de Guanajuato, entre otras, en materia de planeación, emitiendo opiniones y recomendaciones al propio Ayuntamiento, para que éste los discuta y apruebe en su caso;

II.- Asesorar al Ayuntamiento y coadyuvar con él, en la Planeación armónica, integral y sustentable del Municipio de Irapuato, Guanajuato, con visión multidisciplinaria y de desarrollo a mediano y largo plazo;

III.- Asesorar técnicamente al Ayuntamiento y Dependencias de la Administración Pública Municipal, en la instrumentación y aplicación de normas que se deriven del Sistema Municipal de Planeación;

IV.- Integrar líneas de acción que tiendan a lograr el desarrollo equilibrado del Municipio de Irapuato y el mejoramiento de las condiciones de vida de la población; considerando la preservación del equilibrio ecológico, la protección al ambiente y el aprovechamiento racional de los recursos naturales; y,

V.- Difundir el Sistema Municipal de Planeación, los proyectos de investigación y los sistemas de información

b) Principal actividad.

Planeación del Municipio de Irapuato.

c) Ejercicio fiscal.

Enero a diciembre del año 2025.

d) Régimen jurídico.

Persona Moral con fines no lucrativos.

e) Consideraciones fiscales del ente:

La Secretaría de Hacienda y Crédito Público, en Servicio de la Administración Tributaria, y la Secretaría de Finanzas del Estado de Guanajuato. Es un Ente retenedor del impuesto sobre la renta, por Salarios, Honorarios Asimilados a Salarios, Honorarios Profesionales, Régimen Simplificado de Confianza, Régimen de Incorporación Fiscal, Declaración de Impuesto Valor Agregado, Declaración de Operaciones con Terceros, retención de Cédular ISR y pago de Cédular de Nómina.

f) Estructura organizacional básica.

"El Instituto" está gobernado por un Consejo Directivo, compuesto de tres integrantes del Ayuntamiento, dos miembros de la Administración Pública Municipal que serán las Direcciones Generales de Programación y Desarrollo Gubernamental y la de Desarrollo Urbano y Medio Ambiente, además de diez Consejeros Ciudadanos; el Director General funge como Secretario Técnico y Representante Legal y para el cumplimiento de sus fines, contará con las siguientes: Dirección de Gestión de Planeación Municipal, Dirección de Procesos de Planeación, Dirección de Vinculación, Dirección de Geo estadística y Cartografía y la Dirección de Sistemas de Información. **Anexar organigrama de la entidad (Última página).*

g) Fideicomisos, mandatos y análogos de los cuales es fideicomitente o fiduciario. **Esta nota no aplica al ente Público.**

Sin fideicomisos.

INSTITUTO MUNICIPAL DE PLANEACIÓN DE IRAPUATO GUANAJUATO

NOTAS DE GESTIÓN ADMINISTRATIVA

4. Bases de Preparación de los Estados Financieros:

a) Se observa la Ley General de Contabilidad Gubernamental y la normatividad emitida por el CONAC y las disposiciones correlacionadas legales aplicables.

b) La normatividad aplicada para el reconocimiento, valuación y revelación de los diferentes rubros de la información financiera, así como las bases de medición utilizadas para la elaboración de los estados financieros; por ejemplo: costo histórico, valor de realización, valor razonable, valor de recuperación o cualquier otro método empleado y los criterios de aplicación de los mismos.

El procedimiento utilizado en la preparación de la información contable en periodo que se informa es en base al Costo Histórico.

c) Postulados básicos.

Sustancia Económica

Se realizó el reconocimiento contable de las transacciones, transformaciones internas y otros eventos, que afectan económicamente al organismo público y delimitan la operación del Sistema de Contabilidad.

Se estructuró de tal manera que permite la delimitación y operación del organismo público, apeándose a la normatividad, reflejando la situación económica contable de las transacciones, que integran la información, proporcionando los elementos necesarios para una adecuada toma de decisiones.

Ente Público

El organismo cuenta con el Reglamento, en el que se establecen sus objetivos, su ámbito de acción y sus limitaciones; con atribuciones para asumir derechos y contraer obligaciones.

Existencia Permanente

La actividad del organismo público al no tener fecha de término se asume por tiempo indefinido, por lo que el sistema contable del organismo es considerado por el mismo periodo de vida.

Revelación suficiente

Los estados y la información financiera muestran amplia y claramente la situación financiera y los resultados del organismo.

Importancia Relativa

La información correspondiente al presente periodo muestra los aspectos más importantes de la entidad que fueron reconocidos contablemente.

Registro e Integración Presupuestaria

La información presupuestaria del organismo, se integran en la contabilidad en los mismos términos que se presentan en el Pronóstico de Ingresos y en el Presupuesto Egresos, de acuerdo a la naturaleza económica que le corresponde.

El registro presupuestario del ingreso y del egreso del organismo reflejados en la contabilidad, se consideran sus efectos patrimoniales y su vinculación con las etapas presupuestarias correspondientes.

Consolidación de la Información Financiera

Los estados financieros del organismo presentar la situación financiera, los resultados de operación, el flujo de efectivo o los cambios en la situación financiera y las variaciones a la Hacienda Pública.

INSTITUTO MUNICIPAL DE PLANEACIÓN DE IRAPUATO GUANAJUATO

NOTAS DE GESTIÓN ADMINISTRATIVA

Devengo Contable

Los registros contables del organismo se realizaron con base acumulativa. El ingreso devengado, es el momento contable que se realiza cuando existe jurídicamente el derecho de cobro, de los derechos, productos, aprovechamientos y otros ingresos. El gasto devengado, es el momento contable que refleja el reconocimiento de una obligación de pago a favor de terceros por la recepción de conformidad de bienes, servicios contratados.

Periodo Contable

El periodo contable del Ente es igual al del año fiscal, correspondiendo al presente ejercicio 2025.

Valuación

Todos los eventos que afectaron económicamente al organismo en el periodo que se informa se cuantificaron en términos monetarios y se registraron a costo histórico y en moneda nacional.

Dualidad Económica

El organismo reconoció en la contabilidad, la representación de las transacciones y otros eventos que afectaron su situación financiera, su composición por los recursos asignados para el logro de sus fines y por su fuente de financiamiento, conforme a los derechos y obligaciones.

Consistencia

En operaciones similares realizadas en el organismo, se aplicó de manera sistemática un mismo criterio de tratamiento contable.

Cuenta con el Manual del Contabilidad Gubernamental,

d) Normatividad supletoria.

Sujetos a las actualizaciones emitidas por el CONAC

e) Para las entidades que por primera vez estén implementando el base devengado de acuerdo a la Ley de Contabilidad, deberán:

-Revelar las nuevas políticas de reconocimiento:

-Plan de implementación:

Sujetos a los emitidos por el CONAC

-Revelar los cambios en las políticas, la clasificación y medición de las mismas, así como su impacto en la información financiera:

Sujetos a los emitidos por el CONAC

-Presentar los últimos estados financieros con la normatividad anteriormente utilizada con las nuevas políticas para fines de comparación en la transición al base devengado.

Estas notas no aplican al IMPLAN, no es la primera vez estén implementando la base devengada.

5. Políticas de Contabilidad Significativas:

a) Actualización:

INSTITUTO MUNICIPAL DE PLANEACIÓN DE IRAPUATO GUANAJUATO

NOTAS DE GESTIÓN ADMINISTRATIVA

Los activos se revaluaron, por primera vez de acuerdo a su vida útil en el año 2014, a la fecha si los artículos siguen siendo útiles se revalúan.

b) Informar sobre la realización de operaciones en el extranjero y de sus efectos en la información financiera gubernamental:

Sin operaciones en el extranjero.

c) Método de valuación de la inversión en acciones de Compañías subsidiarias no consolidadas y asociadas:

Esta nota no aplica al ente Público. No es una compañía subsidiaria

d) Sistema y método de valuación de inventarios y costo de lo vendido:

% de Uso, con costo de recuperación de un peso.

e) Beneficios a empleados:

Revelar el cálculo de la reserva actuarial, no aplica al IMPLAN, porque las pensiones están subrogadas al Instituto Mexicano del Seguro Social.

El salario se integra por la Previsión Social permitida por la Ley del IMSS, en su artículo 27, además de la Previsión Social propuesta por la Ley del I. S. R., además de 40 días de gratificación anual, 10 días de vacaciones semestrales con una prima vacacional del 30 % sobre percepción neta, además de la Seguridad Social del IMSS y del INFONAVIT. Prestaciones de Ley.

f) Provisiones:

Se dan en base a la Ley Para el Ejercicio y Control de los Recursos Públicos del Estado y sus Municipios. Solamente se provisionará las cuentas comprometidas y devengadas dando a conocer su objeto de creación, monto y plazo.

g) Reservas: **Esta nota no aplica al ente Público.**

No se cuenta con reservas al 31 de diciembre del 2024, no hay demandas ni laudos.

h) Cambios en políticas contables y corrección de errores junto con la revelación de los efectos que se tendrá en la información financiera del ente público, ya sea retrospectivos o prospectivos:

Los Estados Financieros del IMPLAN, presentaban un saldo aparentemente a favor del Impuesto al Valor Agregado, lo que provocaba Estados Financieros irreales, al cierre del 2013 estos saldos se regularizan contra el ejercicio de cada uno de los años correspondientes. Estas modificaciones se hicieron por Observación de la Contraloría Municipal y Realizadas bajo conocimiento de la Consejo Directivo.

i) Reclasificaciones:

Realizadas bajo conocimiento del Consejo Directivo.

j) Depuraciones y Cancelación de Saldos:

Realizadas bajo conocimiento del Consejo Directivo

6. Posición en Moneda Extranjera y Protección por Riesgo Cambiario: Esta nota no aplica al ente Público. No maneja moneda extranjera

a) Activos en moneda extranjera: No Aplica

INSTITUTO MUNICIPAL DE PLANEACIÓN DE IRAPUATO GUANAJUATO

NOTAS DE GESTIÓN ADMINISTRATIVA

- b) Pasivos en moneda extranjera: No Aplica
- c) Posición en moneda extranjera: No Aplica
- d) Tipo de cambio: No aplica
- e) Equivalente en moneda nacional: No Aplica

Lo anterior por cada tipo de moneda extranjera que se encuentre en los rubros de activo y pasivo.

Adicionalmente se informará sobre los métodos de protección de riesgo por variaciones en el tipo de cambio.

7. Reporte Analítico del Activo:

- a) Vida útil o porcentajes de depreciación, deterioro o amortización utilizados en los diferentes tipos de activos:

La depreciación se aplica de la siguiente manera: mobiliario y equipo 10%, bienes informáticos 30%, equipo de transporte 25%, Amortización de Bienes Intangible 25%

- b) Cambios en el porcentaje de la depreciación o valor residual de los activos: Según su vida útil.
- c) Importe de los gastos capitalizados en el ejercicio, tanto financieros como de investigación y desarrollo: No aplica.
- d) Riesgos por tipo de cambio o tipo de interés de las inversiones financieras: No aplica
- e) Valor activado en el ejercicio de los bienes construidos por la entidad: No aplica
- f) Otras circunstancias de carácter significativo que afecten el activo, tales como bienes en garantía, señalados en embargos, litigios, títulos de inversiones entregados en garantías, baja significativa del valor de inversiones financieras, etc.: No aplica.
- g) Desmantelamiento de Activos, procedimientos, implicaciones, efectos contables: No aplica

Se somete a discreción del Consejo Directivo su destino, apegados a la Ley de Adquisiciones y Enajenaciones, Arrendamientos y Contratación de Servicios del Sector Público en el Estado de Guanajuato.

- h) Administración de activos; planeación con el objetivo de que el ente los utilice de manera más efectiva: Los activos adquiridos son inventariados y se asignan al personal, firman un resguardo por el buen uso del activo.

Adicionalmente, se deben incluir las explicaciones de las principales variaciones en el activo, en cuadros comparativos como sigue:

- a) Inversiones en valores: No aplica
- b) Patrimonio de Organismos descentralizados de Control Presupuestario Indirecto:
- c) Inversiones en empresas de participación mayoritaria: No aplica.
- d) Inversiones en empresas de participación minoritaria: No aplica
- e) Patrimonio de organismos descentralizados de control presupuestario directo, según corresponda:

INSTITUTO MUNICIPAL DE PLANEACIÓN DE IRAPUATO GUANAJUATO

NOTAS DE GESTIÓN ADMINISTRATIVA

8. Fideicomisos, Mandatos y Análogos: Esta nota no aplica al ente Público por no manejar estos conceptos.

- a) Por ramo administrativo que los reporta:
- b) Enlistar los de mayor monto de disponibilidad, relacionando aquéllos que conforman el 80% de las disponibilidades:

9. Reporte de la Recaudación:

- a) Análisis del comportamiento de la recaudación correspondiente al ente público o cualquier tipo de ingreso, de forma separada los ingresos locales, de los federales:

El IMPLAN, tiene apoyo por parte del Municipio a través de transferencias y eventualmente recurso Federal Ramo XXXIII. Su comportamiento se mide con el Estado Analítico del Ingreso y en las notas de desglose ERA-01

- b) Proyección de la recaudación e ingresos en el mediano plazo: Se reporta en las proyecciones de Disciplina Financiera.

10. Información sobre la Deuda y el Reporte Analítico de la Deuda: Esta nota no aplica al ente Público, sin deuda.

- a) Utilizar al menos los siguientes indicadores: deuda respecto al PIB y deuda respecto a la recaudación tomando, como mínimo, un período igual o menor a 5 años.
- b) Información de manera agrupada por tipo de valor gubernamental o instrumento financiero en la que se considere intereses, comisiones, tasa, perfil de vencimiento y otros gastos de la deuda.

Al 31 de diciembre del 2024, el implan no cuenta con deuda a corto ni a largo plazo, solo los compromisos devengados al final del año pagaderos en el primer trimestre del 2025.

11. Calificaciones otorgadas:

Informar, tanto del ente público como cualquier transacción realizada, que haya sido sujeta a una calificación crediticia:

Contaba con una tarjeta de crédito, que solo se utilizaba para pagos de servicios de alojamiento página web, internet y se liquidaba de inmediato. Al mes de junio del 2019 se cancela. Al 31 de enero del 2020, cuenta con una tarjeta de débito, con límite de gasto, sigue vigente al 2025.

12. Proceso de Mejora:

Se informará de:

- a) Principales Políticas de control interno:

Se emitieron los Lineamientos Generales Administrativos y de Racionalidad, Austeridad y disciplina Presupuestal del Instituto Municipal de Planeación de Irapuato, Gto, para el ejercicio fiscal del año 2025.

- b) Medidas de desempeño financiero, metas y alcance:

Con el presupuesto basado en resultados, se verifican, las metas y alcances además de los ahorros obtenidos mes a mes para destinarlos a partidas con insuficiencia presupuestal o para la adquisición de equipo que amerite reemplazo.

13. Información por Segmentos:

Cuando se considere necesario se podrá revelar la información financiera de manera segmentada debido a la diversidad de las actividades y operaciones que realizan los entes públicos, ya que la misma proporciona información acerca de las diferentes actividades operativas en las cuales participa, de los productos o servicios que maneja, de las diferentes áreas geográficas, de los grupos homogéneos con el objetivo de entender el desempeño del ente, evaluar mejor los riesgos y beneficios del mismo; y entenderlo como un todo y sus partes integrantes.

Consecuentemente, esta información contribuye al análisis más preciso de la situación financiera, grados y fuentes de riesgo y crecimiento potencial de negocio.

14. Eventos Posteriores al Cierre:

El ente público informará el efecto en sus estados financieros de aquellos hechos ocurridos en el período posterior al que informa, que proporcionan mayor evidencia sobre eventos que le afectan económicamente y que no se conocían a la fecha de cierre. Solo pasivos comprometidos y serán reflejados en los periodos subsecuentes.

15. Partes Relacionadas:

Se debe establecer por escrito que no existen partes relacionadas que pudieran ejercer influencia significativa sobre la toma de decisiones financieras y operativas:

16. Responsabilidad sobre la presentación razonable de los Estados Financieros:

Los Estados Financieros deberán estar rubricados en cada página de los mismos e incluir al final la siguiente leyenda: *“Bajo protesta de decir verdad declaramos que los Estados Financieros y sus notas, son razonablemente correctos y son responsabilidad del emisor”*.

Elaboro: Coordinadora Administrativa

Sara Gabriela Méndez Ramírez

Directora General del IMPLAN

Teresita del Carmen Gallardo Arroyo

Instituto Municipal de Planeación de Irapuato, Gto.
Estado Analítico de Ingresos
Del 1 de Enero al 31 de diciembre de 2025
(Cifras en Pesos)



Rubro de Ingresos / Fuente de Financiamiento	Ingreso					Diferencia
	Estimado	Ampliaciones/ (Reducciones)	Modificado	Devengado	Recaudado	
Impuestos	0.00	0.00	0.00	0.00	0.00	0.00
Cuotas y Aportaciones de Seguridad Social	0.00	0.00	0.00	0.00	0.00	0.00
Contribuciones de Mejoras	0.00	0.00	0.00	0.00	0.00	0.00
Derechos	0.00	0.00	0.00	0.00	0.00	0.00
Productos	0.00	0.00	0.00	0.00	0.00	0.00
Aprovechamientos	0.00	0.00	0.00	0.00	0.00	0.00
Ingresos por Venta de Bienes, Prestación de Servicios y Otros Ingresos	0.00	0.00	0.00	0.00	0.00	0.00
Participaciones, Aportaciones, Convenios, Incentivos Derivados de la Colaboración Fiscal y Fondos Distintos de Aportaciones	0.00	0.00	0.00	0.00	0.00	0.00
Transferencias, Asignaciones, Subsidios y Subvenciones, y Pensiones y Jubilaciones	28,340,941.56	5,268,703.92	33,609,645.48	29,060,264.42	29,060,264.42	719,323
Ingresos Derivados de Financiamientos	0.00	0.00	0.00	0.00	0.00	0.00
Total	28,340,941.56	5,268,703.92	33,609,645.48	29,060,264.42	29,060,264.42	719,322.86
					Ingresos excedentes	719,322.86

Rubro de Ingresos / Fuente de Financiamiento	Ingreso					Diferencia
	Estimado	Ampliaciones/ (Reducciones)	Modificado	Devengado	Recaudado	
Ingresos del Poder Ejecutivo Federal o Estatal y de los Municipios	0.00	0.00	0.00	0.00	0.00	0.00
Impuestos	0.00	0.00	0.00	0.00	0.00	0.00
Cuotas y Aportaciones de Seguridad Social	0.00	0.00	0.00	0.00	0.00	0.00
Contribuciones de Mejoras	0.00	0.00	0.00	0.00	0.00	0.00
Derechos	0.00	0.00	0.00	0.00	0.00	0.00
Productos ¹	0.00	0.00	0.00	0.00	0.00	0.00
Aprovechamientos ²	0.00	0.00	0.00	0.00	0.00	0.00
Participaciones, Aportaciones, Convenios, Incentivos Derivados de la Colaboración Fiscal y Fondos Distintos de Aportaciones	0.00	0.00	0.00	0.00	0.00	0.00
Transferencias, Asignaciones, Subsidios y Subvenciones, y Pensiones y Jubilaciones	0.00	0.00	0.00	0.00	0.00	0.00
Ingresos de los Entes Públicos de los Poderes Legislativo y Judicial, de los Órganos Autónomos y del Sector Paraestatal o Paramunicipal, así como de las Empresas Productivas del	28,340,941.56	5,268,703.92	33,609,645.48	29,060,264.42	29,060,264.42	719,322.86
Cuotas y Aportaciones de Seguridad Social	0.00	0.00	0.00	0.00	0.00	0.00
Productos	0.00	0.00	0.00	0.00	0.00	0.00
Ingresos por Venta de Bienes, Prestación de Servicios y Otros Ingresos ³	0.00	0.00	0.00	0.00	0.00	0.00
Transferencias, Asignaciones, Subsidios y Subvenciones, y Pensiones y Jubilaciones	28,340,942	5,268,704	33,609,645	29,060,264	29,060,264	719,322.86
Ingresos Derivados de Financiamientos	0.00	0.00	0.00	0.00	0.00	0.00
Ingresos Derivados de Financiamientos	0.00	0.00	0.00	0.00	0.00	0.00
Total	28,340,941.56	5,268,703.92	33,609,645.48	29,060,264.42	29,060,264.42	719,322.86
					Ingresos excedentes	719,322.86

¹ Incluye intereses que generan las cuentas bancarias del Poder Ejecutivo de la Federación, de las Entidades Federativas, así como de los Municipios.

² Incluye donativos en efectivo del Poder Ejecutivo, entre otros aprovechamientos.

³ Otros Ingresos se refiere a los ingresos propios obtenidos por los Poderes Legislativo y Judicial, los Órganos Autónomos y las Entidades de la Administración Pública Paraestatal y Paramunicipal, por sus actividades diversas no inherentes a su operación que generan recursos y que no sean ingresos por venta de bienes o prestación de servicios, tales como


Coordinador Administrativo
Sara Gabriela Méndez Ramírez


Directora General del IMPLAN
Teresita del Carmen Gallardo Arroyo

INSTITUTO MUNICIPAL DE PLANEACIÓN DE IRAPUATO, GTO.
Estado Analítico del Ejercicio del Presupuesto de Egresos
Clasificación Administrativa
Del 1 de Enero al 31 de Diciembre de 2025
(Cifras en Pesos)



Concepto	Egresos					Subejercicio
	Aprobado	Ampliaciones/ (Reducciones)	Modificado	Devengado	Pagado	
31120M15P010000 IMPLAN IRAPUATO DIRECCIO	10,195,305	-152,696	10,042,609	8,556,563	8,343,397	1,486,046
31120M15P020000 DIRECCION VINCULACION	827,135	-300,922	526,213	462,752	459,203	63,461
31120M15P030000 DIRECCION GESTION DE PLA	16,689,197	6,042,005	22,731,202	15,528,203	14,412,070	7,203,000
31120M15P040000 DIRECCION DE PROCESOS DE	255,897	-112,444	143,453	93,701	92,767	49,753
31120M15P050000 DIRECCION DE GEOSTADISTI	373,407	-207,239	166,168	141,305	122,982	24,863
	0	0	0	0	0	0
	0	0	0	0	0	0
	0	0	0	0	0	0
	0	0	0	0	0	0
Total del Egreso	28,340,942	5,268,704	33,609,645	24,782,523	23,430,419	8,827,123

INSTITUTO MUNICIPAL DE PLANEACIÓN DE IRAPUATO, GTO.
Estado Analítico del Ejercicio del Presupuesto de Egresos
Clasificación Administrativa
Del 1 de Enero al 31 de Diciembre de 2025
(Cifras en Pesos)

Concepto	Egresos					Subejercicio
	Aprobado	Ampliaciones/ (Reducciones)	Modificado	Devengado	Pagado	
Poder Ejecutivo	0	0	0	0	0	0
Poder Legislativo	0	0	0	0	0	0
Poder Judicial	0	0	0	0	0	0
Organos Autónomos	0	0	0	0	0	0
Total del Egreso	0	0	0	0	0	0

INSTITUTO MUNICIPAL DE PLANEACIÓN DE IRAPUATO, GTO.
Estado Analítico del Ejercicio del Presupuesto de Egresos
Clasificación Administrativa
Del 1 de Enero al 31 de Diciembre de 2025
(Cifras en Pesos)

Concepto	Egresos					Subejercicio
	Aprobado	Ampliaciones/ (Reducciones)	Modificado	Devengado	Pagado	
Entidades Paraestatales y Fideicomisos No Empresariales y No Financieros	0	0	0	0	0	0
Instituciones Públicas de la Seguridad Social	0	0	0	0	0	0
Entidades Paraestatales Empresariales No Financieras con Participación Estatal Mayoritaria	0	0	0	0	0	0
Fideicomisos Empresariales No Financieros con Participación Estatal Mayoritaria	0	0	0	0	0	0
Entidades Paraestatales Empresariales Financieras Monetarias con Participación Estatal Mayoritaria	0	0	0	0	0	0
Entidades Paraestatales Empresariales Financieras No Monetarias con Participación Estatal Mayoritaria	0	0	0	0	0	0
Fideicomisos Financieros Públicos con Participación Estatal Mayoritaria	0	0	0	0	0	0
Entidades Paramunicipales (en sus diferentes clasificaciones)	28,340,942	5,268,704	33,609,645	24,782,523	23,430,419	8,827,123
Total del Egreso	28,340,942	5,268,704	33,609,645	24,782,523	23,430,419	8,827,123

Bajo protesta de decir verdad declaramos que los Estados Financieros y sus notas, son razonablemente correctos y son responsabilidad del emisor

Sara Gabriela Méndez Ramírez
Coordinador Administrativo
Sara Gabriela Méndez Ramírez

Teresita del Carmen Gallardo Arroyo
Directora General del IMPLAN
Teresita del Carmen Gallardo Arroyo


INSTITUTO MUNICIPAL DE PLANEACIÓN DE IRAPUATO, GTO.
Estado Analítico del Ejercicio del Presupuesto de Egresos
Clasificación Económica (por Tipo de Gasto)
Del 1 de Enero al 31 de Diciembre de 2025
(Cifras en Pesos)



Concepto	Egresos					Subejercicio
	Aprobado	Ampliaciones/ (Reducciones)	Modificado	Devengado	Pagado	
Gasto Corriente	28,092,942	4,397,160	32,490,101	23,873,678	22,521,574	8,616,423
Gasto de Capital	248,000	871,544	1,119,544	908,845	908,845	210,699
Amortización de la Deuda y Disminución de Pa	0	0	0	0	0	0
Pensiones y Jubilaciones	0	0	0	0	0	0
Participaciones	0	0	0	0	0	0
Total del Egreso	28,340,942	5,268,704	33,609,645	24,782,523	23,430,419	8,827,123

"Bajo protesta de decir verdad declaramos que los Estados Financieros y sus notas, son razonablemente correctos y son responsabilidad del emisor"


 Coordinador Administrativo
Sara Gabriela Méndez Ramírez


 Directora General del IMPLAN
Teresita del Carmen Gallardo Arroyo

INSTITUTO MUNICIPAL DE PLANEACIÓN DE IRAPUATO, GTO.
Estado Analítico del Ejercicio del Presupuesto de Egresos
Clasificación por Objeto del Gasto (Capítulo y Concepto)
Del 1 de Enero al 31 de Diciembre de 2025
(Cifras en Pesos)



Concepto	Egresos					Subejercicio
	Aprobado	Ampliaciones/ (Reducciones)	Modificado	Devengado	Pagado	
Servicios Personales	9,606,080	0	9,606,080	8,153,936	7,980,086	1,452,144
Remuneraciones al Personal de Carácter Permanente	4,786,013	0	4,786,013	4,765,063	4,765,063	20,950
Remuneraciones al Personal de Carácter Transitorio	0	0	0	0	0	0
Remuneraciones Adicionales y Especiales	780,403	0	780,403	768,170	768,170	12,233
Seguridad Social	1,440,529	0	1,440,529	1,263,625	1,089,775	176,904
Otras Prestaciones Sociales y Económicas	2,599,135	0	2,599,135	1,357,078	1,357,078	1,242,057
Previsiones	0	0	0	0	0	0
Pago de Estímulos a Servidores Públicos	0	0	0	0	0	0
Materiales y Suministros	334,975	54,071	389,046	323,879	313,609	65,166
Materiales de Administración, Emisión de Documentos y Artículos	93,500	44,070	137,570	116,476	116,476	21,094
Alimentos y Utensilios	128,000	10,001	138,001	111,515	111,515	26,486
Materias Primas y Materiales de Producción y Comercialización	0	0	0	0	0	0
Materiales y Artículos de Construcción y de Reparación	0	0	0	0	0	0
Productos Químicos, Farmacéuticos y de Laboratorio	1,500	0	1,500	538	538	962
Combustibles, Lubricantes y Aditivos	49,875	0	49,875	49,645	49,645	230
Vestuario, Blancos, Prendas de Protección y Artículos Deportivos	33,600	0	33,600	21,060	10,790	12,540
Materiales y Suministros Para Seguridad	0	0	0	0	0	0
Herramientas, Refacciones y Accesorios Menores	28,500	0	28,500	24,646	24,646	3,855
Servicios Generales	18,151,887	4,343,089	22,494,976	15,395,863	14,227,879	7,099,113
Servicios Básicos	1,144,150	-721,975	422,175	384,848	367,460	37,327
Servicios de Arrendamiento	418,820	2,412	421,232	398,137	398,137	23,095
Servicios Profesionales, Científicos, Técnicos y Otros Servicios	15,706,948	5,268,584	20,975,532	14,079,335	12,966,188	6,896,197
Servicios Financieros, Bancarios y Comerciales	121,400	-85,717	35,683	35,069	35,069	614
Servicios de Instalación, Reparación, Mantenimiento y Conservación	227,000	-100,000	127,000	73,482	73,482	53,518
Servicios de Comunicación Social y Publicidad	15,000	0	15,000	0	0	15,000
Servicios de Traslado y Viáticos	69,500	59,785	129,285	71,951	71,951	57,334
Servicios Oficiales	181,500	-50,000	131,500	123,349	123,349	8,152
Otros Servicios Generales	267,568	-30,000	237,568	229,692	192,244	7,876
Transferencias, Asignaciones, Subsidios y Otras Ayudas	0	0	0	0	0	0
Transferencias Internas y Asignaciones al Sector Público	0	0	0	0	0	0
Transferencias al Resto del Sector Público	0	0	0	0	0	0
Subsidios y Subvenciones	0	0	0	0	0	0
Ayudas Sociales	0	0	0	0	0	0
Pensiones y Jubilaciones	0	0	0	0	0	0
Transferencias a Fideicomisos, Mandatos y Otros Análogos	0	0	0	0	0	0
Transferencias a la Seguridad Social	0	0	0	0	0	0
Donativos	0	0	0	0	0	0
Transferencias al Exterior	0	0	0	0	0	0
Bienes Muebles, Inmuebles e Intangibles	248,000	871,544	1,119,544	908,845	908,845	210,699
Mobiliario y Equipo de Administración	210,000	31,544	241,544	154,361	154,361	87,183
Mobiliario y Equipo Educativo y Recreativo	0	0	0	0	0	0
Equipo e Instrumental Médico y de Laboratorio	0	0	0	0	0	0
Vehículos y Equipo de Transporte	0	840,000	840,000	717,990	717,990	122,010
Equipo de Defensa y Seguridad	0	0	0	0	0	0
Maquinaria, Otros Equipos y Herramientas	0	0	0	0	0	0
Activos Biológicos	0	0	0	0	0	0
Bienes inmuebles	0	0	0	0	0	0
Activos Intangibles	38,000	0	38,000	36,494	36,494	1,506
Inversión Pública	0	0	0	0	0	0
Obra Pública en Bienes de Dominio Público	0	0	0	0	0	0
Obra Pública en Bienes Propios	0	0	0	0	0	0
Proyectos Productivos y Acciones de Fomento	0	0	0	0	0	0
Inversiones Financieras y Otras Provisiones	0	0	0	0	0	0
Inversiones Para el Fomento de Actividades Productivas	0	0	0	0	0	0
Acciones y Participaciones de Capital	0	0	0	0	0	0
Compra de Títulos y Valores	0	0	0	0	0	0
Concesión de Préstamos	0	0	0	0	0	0
Inversiones en Fideicomisos, Mandatos y Otros Análogos	0	0	0	0	0	0
Otras Inversiones Financieras	0	0	0	0	0	0
Provisiones para Contingencias y Otras Erogaciones Especiales	0	0	0	0	0	0
Participaciones y Aportaciones	0	0	0	0	0	0
Participaciones	0	0	0	0	0	0
Aportaciones	0	0	0	0	0	0
Convenios	0	0	0	0	0	0
Deuda Pública	0	0	0	0	0	0
Amortización de la Deuda Pública	0	0	0	0	0	0
Intereses de la Deuda Pública	0	0	0	0	0	0
Comisiones de la Deuda Pública	0	0	0	0	0	0
Gastos de la Deuda Pública	0	0	0	0	0	0
Costo por Coberturas	0	0	0	0	0	0
Apoyos Financieros	0	0	0	0	0	0
Adeudos de Ejercicios Fiscales Anteriores (Adefas)	0	0	0	0	0	0
Total del Egreso	28,340,942	5,268,704	33,609,646	24,782,523	23,430,419	8,827,123

"Bajo protesta de decir verdad declaramos que los Estados Financieros y sus notas, son razonablemente correctos y son responsabilidad del emisor"

Coordinadora Administrativa
Sara Gabriela Méndez Ramirez

Directora General del IMPLAN
Teresita del Carmen Gallardo Arroyo

INSTITUTO MUNICIPAL DE PLANEACION DE IRAPUATO, GTO.

Estado Analítico del Ejercicio del Presupuesto de Egresos

Clasificación Funcional (Finalidad y Función)

Del 1 de Enero al 31 de Diciembre de 2025

(Cifras en Pesos)



Concepto	Egresos					Subejercicio
	Aprobado	Ampliaciones/ (Reducciones)	Modificado	Devengado	Pagado	
Gobierno	28,340,942	5,268,704	33,609,645	24,782,523	23,430,419	8,827,123
Legislación	0	0	0	0	0	0
Justicia	0	0	0	0	0	0
Coordinación de la Política de Gobierno	28,340,942	5,268,704	33,609,645	24,782,523	23,430,419	8,827,123
Relaciones Exteriores	0	0	0	0	0	0
Asuntos Financieros y Hacendarios	0	0	0	0	0	0
Seguridad Nacional	0	0	0	0	0	0
Asuntos de Orden Público y de Seguridad Interior	0	0	0	0	0	0
Otros Servicios Generales	0	0	0	0	0	0
Desarrollo Social	0	0	0	0	0	0
Protección Ambiental	0	0	0	0	0	0
Vivienda y Servicios a la Comunidad	0	0	0	0	0	0
Salud	0	0	0	0	0	0
Recreación, Cultura y Otras Manifestaciones Sociales	0	0	0	0	0	0
Educación	0	0	0	0	0	0
Protección Social	0	0	0	0	0	0
Otros Asuntos Sociales	0	0	0	0	0	0
Desarrollo Económico	0	0	0	0	0	0
Asuntos Económicos, Comerciales y Laborales en General	0	0	0	0	0	0
Agropecuaria, Silvicultura, Pesca y Caza	0	0	0	0	0	0
Combustibles y Energía	0	0	0	0	0	0
Minería, Manufacturas y Construcción	0	0	0	0	0	0
Transporte	0	0	0	0	0	0
Comunicaciones	0	0	0	0	0	0
Turismo	0	0	0	0	0	0
Ciencia, Tecnología e Innovación	0	0	0	0	0	0
Otras Industrias y Otros Asuntos Económicos	0	0	0	0	0	0
Otras no Clasificadas en Funciones Anteriores	0	0	0	0	0	0
Transacciones de la Deuda Pública / Costo Financiero de la Deuda	0	0	0	0	0	0
Transferencias, Participaciones y Aportaciones Entre Diferentes Niveles y	0	0	0	0	0	0
Saneamiento del Sistema Financiero	0	0	0	0	0	0
Adeudos de Ejercicios Fiscales Anteriores	0	0	0	0	0	0
Total del Egreso	28,340,942	5,268,704	33,609,645	24,782,523	23,430,419	8,827,123

"Bajo protesta de decir verdad declaramos que los Estados Financieros y sus notas, son razonablemente correctos y son responsabilidad del emisor"

Sara Gabriela Méndez Ramírez
 Coordinador Administrativo
Sara Gabriela Méndez Ramírez

Teresita del Carmen Gallardo Arroyo
 Directora General del IMPLAN
Teresita del Carmen Gallardo Arroyo

INSTITUTO MUNICIPAL DE PLANEACIÓN DE IRAPUATO, GTO.
 Endeudamiento Neto
 Del 1 de Enero al 31 de Diciembre de 2025
 (Cifras en Pesos)



Identificación de Crédito o Instrumento	Contratación / Colocación	Amortización	Endeudamiento Neto
Créditos Bancarios			
Durante el periodo no se obtuvieron créditos.			0
			0
			0
			0
			0
			0
			0
Total Créditos Bancarios	0	0	0
Otros Instrumentos de Deuda			
Durante el periodo no se tienen instrumentos.			0
			0
			0
			0
			0
			0
			0
Total Otros Instrumentos de Deuda	0	0	0
TOTAL	0	0	0

"Bajo protesta de decir verdad declaramos que los Estados Financieros y sus notas, son razonablemente correctos y son responsabilidad del emisor"


 Coordinador Administrativo
Sara Gabriela Méndez Ramírez


 Directora General del IMPLAN
Teresita del Carmen Gallardo Arroyo

INSTITUTO MUNICIPAL DE PLANEACION DE IRAPUATO, GTO.

Intereses de la Deuda

Del 1 de Enero al 31 de Diciembre de 2025

(Cifras en Pesos)



Identificación de Crédito o Instrumento	Devengado	Pagado
Créditos Bancarios		
Durante el periodo no se obtuvieron créditos.		
Total de Intereses de Créditos Bancarios	0	0
Otros Instrumentos de Deuda		
Durante el periodo no se tienen instrumentos.		
Total de Intereses de Otros Instrumentos de Deuda	0	0
TOTAL	0	0

"Bajo protesta de decir verdad declaramos que los Estados Financieros y sus notas, son razonablemente correctos y son responsabilidad del emisor"


 Coordinador Administrativo
Sara Gabriela Méndez Ramírez


 Directora General del IMPLAN
Teresita del Carmen Gallardo Arroyo

INSTITUTO MUNICIPAL DE PLANEACIÓN DE IRAPUATO, GTO.

Flujo de Fondos

Del 1 de Enero al 31 de Diciembre de 2025

(Cifras en Pesos)



Concepto	Estimado / Aprobado	Devengado	Recaudado / Pagado
Rubros de Ingresos	28,340,942	29,060,264	29,060,264
Impuestos	0	0	0
Cuotas y Aportaciones de Seguridad Social	0	0	0
Contribuciones de Mejoras	0	0	0
Derechos	0	0	0
Productos	0	0	0
Aprovechamientos	0	0	0
Ingresos por Ventas de Bienes y Servicios	0	0	0
Participaciones y Aportaciones	0	0	0
Transferencias, Asignaciones, Subsidios y Otras Ayudas	28,340,942	29,060,264	29,060,264
Ingresos Derivados de Financiamientos	0	0	0
Capítulos de Gasto	28,340,942	24,782,523	23,430,419
Servicios Personales	9,606,080	8,153,936	7,980,086
Materiales y Suministros	334,975	323,879	313,609
Servicios Generales	18,151,887	15,395,863	14,227,879
Transferencias, Asignaciones, Subsidios y Otras Ayudas	0	0	0
Bienes Muebles, Inmuebles e Intangibles	248,000	908,845	908,845
Inversión Pública	0	0	0
Inversiones Financieras y Otras Provisiones	0	0	0
Participaciones y Aportaciones	0	0	0
Deuda Pública	0	0	0
Superávit / Déficit	0	4,277,742	5,629,846

Concepto	Estimado / Aprobado	Devengado	Recaudado / Pagado
No Etiquetado	0	4,277,742	5,629,846
Recursos Fiscales	0	4,277,742	5,629,846
Financiamientos Internos	0	0	0
Financiamientos Externos	0	0	0
Ingresos Propios	0	0	0
Recursos Federales	0	0	0
Recursos Estatales	0	0	0
Otros Recursos de Libre Disposición	0	0	0
Etiquetado	0	0	0
Recursos Federales	0	0	0
Recursos Estatales	0	0	0
Otros Recursos de Transferencias Federales Etiquetadas	0	0	0
Superávit / Déficit	0	4,277,742	5,629,846

"Bajo protesta de decir verdad declaramos que los Estados Financieros y sus notas, son razonablemente correctos y son responsabilidad del emisor"


 Coordinador Administrativo
Sara Gabriela Méndez Ramírez


 Directora General del IMPLAN
Teresita del Carmen Gallardo Arroyo

INSTITUTO MUNICIPAL DE PLANEACIÓN DE IRAPUATO, GTO.

Gasto por Categoría Programática
Del 1 de Enero al 31 de Diciembre de 2025
(Cifras en Pesos)



Concepto	Egresos					Subejercicio
	Aprobado	Ampliaciones/ (Reducciones)	Modificado	Devengado	Pagado	
Programas	28,340,942	5,268,704	33,609,645	24,782,523	23,430,419	8,827,123
Subsidios: Sector Social y Privado o Entidades Federativas y Municipios	0	0	0	0	0	0
Sujetos a Reglas de Operación	0	0	0	0	0	0
Otros Subsidios	0	0	0	0	0	0
Desempeño de las Funciones	28,340,942	5,268,704	33,609,645	24,782,523	23,430,419	8,827,123
Prestación de Servicios Públicos	0	0	0	0	0	0
Provisión de Bienes Públicos	0	0	0	0	0	0
Planeación, seguimiento y evaluación de políticas públicas	28,340,942	5,268,704	33,609,645	24,782,523	23,430,419	8,827,123
Promoción y fomento	0	0	0	0	0	0
Regulación y supervisión	0	0	0	0	0	0
Funciones de las Fuerzas Armadas (Únicamente Gobierno Federal)	0	0	0	0	0	0
Específicos	0	0	0	0	0	0
Proyectos de Inversión	0	0	0	0	0	0
Administrativos y de Apoyo	0	0	0	0	0	0
Apoyo al proceso presupuestario y para mejorar la eficiencia institucional	0	0	0	0	0	0
Apoyo a la función pública y al mejoramiento de la gestión	0	0	0	0	0	0
Operaciones ajenas	0	0	0	0	0	0
Compromisos	0	0	0	0	0	0
Obligaciones de cumplimiento de resolución jurisdiccional	0	0	0	0	0	0
Desastres Naturales	0	0	0	0	0	0
Obligaciones	0	0	0	0	0	0
Pensiones y jubilaciones	0	0	0	0	0	0
Aportaciones a la seguridad social	0	0	0	0	0	0
Aportaciones a fondos de estabilización	0	0	0	0	0	0
Aportaciones a fondos de inversión y reestructura de pensiones	0	0	0	0	0	0
Programas de Gasto Federalizado (Gobierno Federal)	0	0	0	0	0	0
Gasto Federalizado	0	0	0	0	0	0
Participaciones a entidades federativas y municipios	0	0	0	0	0	0
Costo financiero, deuda o apoyos a deudores y ahorradores de la banca	0	0	0	0	0	0
Adeudos de ejercicios fiscales anteriores	0	0	0	0	0	0
Total del Egreso	28,340,942	5,268,704	33,609,645	24,782,523	23,430,419	8,827,123

"Bajo protesta de decir verdad declaramos que los Estados Financieros y sus notas, son razonablemente correctos y son responsabilidad del emisor"


Coordinador Administrativo
Sara Gabriela Méndez Ramírez


Directora General del IMPLAN
Teresita del Carmen Gallardo Arroyo

INSTITUTO MUNICIPAL DE PLANEACIÓN DE IRAPUATO, GTO.
 Programas y Proyectos de Inversión
 Del 1 de Enero al 31 de Diciembre de 2025
 (Cifras en Pesos)



Clave del Programa/ Proyecto	Nombre	Partida	Descripción	Clave UR	Descripción UR	Inversión			Metas			% Avance Financiero		% Avance Metas		
						Aprobado	Modificado	Devengado	Programado	Modificado	Alcanzado	Unidad de medida	Devengado/ Aprobado	Devengado/ Modificado	Alcanzado/ Programado	Alcanzado/ Modificado
P00030501	INST PLANEACION Y PROGRAMAS DERIVADOS ACTULIZADS	5110	BIENES MUEBLES	31120M15P0300 00	DIRECCION GESTION DE PLANEACION	85,000	85,000	0	100	100	0	Porcentaje	0.00%	0.00%	0.00%	0.00%
	INST PLANEACION Y PROGRAMAS DERIVADOS ACTULIZADS	5150	BIENES MUEBLES	31120M15P0300 00	DIRECCION GESTION DE PLANEACION	0	156,544	0		100	100	Porcentaje	0.00%	0.00%	0.00%	100.00%
P00030502	SICAMI FORTALECIDO Y USO EFICIENTE	5150	BIENES MUEBLES	31120M15P0500 00	DIRECCION DE GEOSTADISTICA	125,000	154,361	154,361	100	100	100	Porcentaje	123.49%	100.00%	100.00%	100.00%
P00030501	INST PLANEACION Y PROGRAMAS DERIVADOS ACTULIZADS	5410	BIENES MUEBLES	31120M15P0300 00	DIRECCION GESTION DE PLANEACION	0	840,000	717,990	0	100	100	Porcentaje	0.00%	85.48%	0.00%	100.00%
						210,000	1,235,905	872,351								

"Bajo protesta de decir verdad declaramos que los Estados Financieros y sus notas, son razonablemente correctos y son responsabilidad del emisor"

Sara Gabriela Méndez Ramírez
 Coordinador Administrativo
 Sara Gabriela Méndez Ramírez

Teresita del Carmen Gallardo Arroyo
 Directora General del IMPLAN
 Teresita del Carmen Gallardo
 Arroyo



Documento Notificado

Descripción de la Notificación:	Firma de acuse electrónico SIRET
Tipo de Acto de Notificación:	Envío documental
Digestión:	B4uexMzu3L3BRGxgqw/HW8FI/wHqnMDKFjH3dZPzzNE=
Algoritmo:	SHA2
Formato:	.pdf
Peso aproximado:	242.74 kb

Sujeto

Nombre:
SARA GABRIELA MENDEZ RAMIREZ

Puesto:
COORDINADORA ADMINISTRATIVA

Institución:
INSTITUTO MUNICIPAL DE PLANEACIÓN DEL MUNICIPIO DE IRAPUATO

Unidad Organizacional:
INSTITUTO MUNICIPAL DE PLANEACIÓN DEL MUNICIPIO DE IRAPUATO

Dirigido A

Unidad de Correspondencia de ASEG

Hoja de Firmantes



Documento

Nombre: 35c19d2d-f152-43d2-ad9a-26f66050438f.pdf
Digestión: I2aQY2yNveALKkzzF6uxFua0c6cIo0IEc9XGV3xIYcs=
Algoritmo: SHA256

Firmante #1

Vigente

Nombre: SARA GABRIELA MÉNDEZ RAMÍREZ

Firma

No Serie: 50.4c.45.47.30.31.00.00.00.0b.91
Vigencia: 2025-10-06 10:17:54 - 2027-10-06 10:17:54

Revocación: No revocado
Estado: Válida
Algoritmo: RSA-SHA256

Cadena Firma:

16 44 75 58 0D 1E 3C CF 5C 3F 3C A7 C4 FB 70 B9 34 64 43 9E 3D 7B 40 09 82 6B C3 12 01 5A
F8 5F 9E 28 94 37 50 02 BF D2 03 AD FF BA 1C 40 A8 F0 B4 E5 24 41 3D 6D 7E C0 6A 28 C1 71
3A 42 19 56 D6 C2 EC 0D 40 A2 4C 03 96 F6 98 DA F1 E9 42 7A 87 AB C3 A4 6D 93 1C 48 10 F9
BF 56 52 65 C2 1A 4C DB 4A 7E 4B 13 EB AB 17 06 54 17 F8 1A 44 D9 D8 86 B0 37 05 A0 59 93
FF 87 DE DA 1F CE 8E 9B 77 F0 81 E5 58 BA 3F B3 6C 66 B0 AA 65 03 1E 5C 5F 8F FF AC F6 3C
83 B8 3A 01 25 A1 D7 3E F4 CC 12 97 CD 17 14 DC 3D 95 02 92 F7 0C 03 57 52 B3 7F 26 E8 57
20 FB 7C EC 4B 7E 93 01 DF 90 AD 3B CA 40 05 33 E1 60 E2 77 E7 CC 08 FA 7B 66 D1 AF 37 37
49 2D 95 41 87 42 51 9B E2 A0 46 84 C6 58 0B FD 4B 65 E3 78 4F 25 A7 10 92 C0 53 81 25 EA
F9 AA 23 2F B9 E0 D7 96 53 66 0F 82 78 AE 25 29

OCSP

Fecha (UTC - CDMX):
20/02/2026 19:15:23 - 20/02/2026 13:15:23

Nombre del Respondedor:
Servicio OCSP de la AC del Poder Legislativo del Estado de Guanajuato

Emisor del Respondedor:
AUTORIDAD CERTIFICADORA DEL PODER LEGISLATIVO DEL ESTADO DE GUANAJUATO

Número de Serie:
50.4c.45.47.30.31.30.35

TSP

Fecha (UTC - CDMX):
20/02/2026 19:15:25 - 20/02/2026 13:15:25

Nombre del Emisor de la Respuesta TSP:
Advantage Security PSC Estampado de Tiempo 1

Emisor del Certificado TSP:
Autoridad Certificadora Raiz Segunda de Secretaria de Economía

Identificador de Respuesta TSP:
639071901251224600

Datos:
bpFYmo2mEowq9++5L7fCxhMwsUc=



Guanajuato, Gto.

INSTITUTO MUNICIPAL DE PLANEACIÓN DEL MUNICIPIO DE IRAPUATO

A quien corresponda.

Con fundamento a lo establecido en los artículos 15, y 20 de la Ley de Fiscalización Superior del Estado de Guanajuato, así como artículo 17 del Reglamento del mismo ordenamiento legal; se comunica la recepción de la información financiera que se detalla a continuación, a través del Sistema para la Recepción Telemática de la Información Financiera Trimestral y Cuenta Pública, de conformidad con lo detallado en el anexo:

Sujeto: **INSTITUTO MUNICIPAL DE PLANEACIÓN DEL MUNICIPIO DE IRAPUATO**

Periodo: **Anual**

Ejercicio: **2025**

No se omite mencionar que el presente documento garantiza la recepción de la información, no así la veracidad de su contenido, por lo que no exime de cualquier solicitud o requerimiento para complementar o aclarar la misma.

Este acuse tendrá plena validez para todos los efectos legales y administrativos a que haya lugar.

Para cualquier duda o aclaración respecto a la entrega de su información financiera, estamos a sus órdenes en el siguiente número telefónico 473.73.528.00 ext. 1112 y 1106.

Atentamente

El secretario técnico

Lic. José Benito Mora Villegas

Sujeto: **INSTITUTO MUNICIPAL DE PLANEACIÓN DEL MUNICIPIO DE IRAPUATO**

Clave ASEG: **MIRA_PLE**

Periodo: **Anual**

Ejercicio: **2025**

Calificación IRI: **100**













Total de formatos recibidos: **48**













Total de formatos faltantes: **0**













Fecha del acuse: **20 de febrero de 2026**

Hora del acuse: **13:14 hrs**

📄 Documento	📅 Ejercicio	✓ Validación	➤ Estado
0311_ACT_Estado de Actividades	2025	✓ Correcto	Entregado 2026-02-20 10:35:56 hrs.
0311_ACT_Estado de Actividades firmado (PDF)	2025	✓ Correcto	Entregado 2026-02-20 10:35:56 hrs.
0312_ESF_Estado de Situación Financiera	2025	✓ Correcto	Entregado 2026-02-20 10:35:56 hrs.
0312_ESF_Estado de Situación Financiera firmado (PDF)	2025	✓ Correcto	Entregado 2026-02-20 10:35:56 hrs.
0313_VHP_Estado de Variación en la Hacienda Pública	2025	✓ Correcto	Entregado 2026-02-20 10:35:56 hrs.
0313_VHP_Estado de Variación en la Hacienda Pública firmado (PDF)	2025	✓ Correcto	Entregado 2026-02-20 10:35:56 hrs.
0314_CSF_Estado de Cambios en la Situación Financiera	2025	✓ Correcto	Entregado 2026-02-20 10:35:56 hrs.

0314_CSF_Estado de Cambios en la Situación Financiera firmado (PDF)	2025		Entregado 2026-02-20 10:35:56 hrs.
0315_EFE_Estado de Flujos de Efectivo	2025		Entregado 2026-02-20 10:35:56 hrs.
0315_EFE_Estado de Flujos de Efectivo firmado (PDF)	2025		Entregado 2026-02-20 10:35:56 hrs.
0316_EAA_Estado Analítico del Activo	2025		Entregado 2026-02-20 10:35:57 hrs.
0316_EAA_Estado Analítico del Activo firmado (PDF)	2025		Entregado 2026-02-20 10:35:57 hrs.
0317_ADP_Estado Analítico de la Deuda y Otros Pasivos	2025		Entregado 2026-02-20 10:35:57 hrs.
0317_ADP_Estado Analítico de la Deuda y Otros pasivos firmado (PDF)	2025		Entregado 2026-02-20 10:35:57 hrs.
0318_IPC_Informes sobre Pasivos Contingentes	2025		Entregado 2026-02-20 10:35:57 hrs.
0318_IPC_Informes sobre Pasivos Contingentes firmado (PDF)	2025		Entregado 2026-02-20 10:35:57 hrs.
0319_NDM_Notas de Desglose y de Memoria	2025		Entregado 2026-02-20 10:39:51 hrs.
0319_NDM_Notas de Desglose y de Memoria firmado (PDF)	2025		Entregado 2026-02-20 11:21:20 hrs.
0319_NGA_Notas de Gestión Administrativa	2025		Entregado 2026-02-20 10:39:51 hrs.

0319_NGA_Notas de Gestión Administrativa firmado (PDF)	2025		Entregado 2026-02-20 10:39:51 hrs.
0321_EAI_Estado Analítico de Ingresos	2025		Entregado 2026-02-20 10:39:51 hrs.
0321_EAI_Estado Analítico de Ingresos firmado (PDF)	2025		Entregado 2026-02-20 10:39:51 hrs.
0322_EAE_Estado Analítico del Ejercicio del Presupuesto de Egresos	2025		Entregado 2026-02-20 10:41:50 hrs.
0322_EAE_Estado Analítico del Ejercicio del Presupuesto de Egresos firmado (PDF)	2025		Entregado 2026-02-20 10:41:50 hrs.
0323_ENT_Endeudamiento Neto	2025		Entregado 2026-02-20 10:41:50 hrs.
0323_ENT_Endeudamiento Neto firmado (PDF)	2025		Entregado 2026-02-20 10:41:50 hrs.
0324_IND_Intereses de la Deuda	2025		Entregado 2026-02-20 10:41:50 hrs.
0324_IND_Intereses de la Deuda firmado (PDF)	2025		Entregado 2026-02-20 10:41:50 hrs.
0325_FFF_Flujo de Fondos	2025		Entregado 2026-02-20 10:41:50 hrs.
0325_FFF_Flujo de Fondos firmado (PDF)	2025		Entregado 2026-02-20 10:41:50 hrs.
0331_GCP_Gasto por Categoría Programática	2025		Entregado 2026-02-20 10:44:34 hrs.

0331_GCP_Gasto por Categoría Programática firmado (PDF)	2025		Entregado 2026-02-20 10:44:34 hrs.
0332_PPI_Programas y Proyectos de Inversión	2025		Entregado 2026-02-20 10:54:17 hrs.
0333_INR_Indicadores de Resultados	2025		Entregado 2026-02-20 10:54:17 hrs.
0341_BMI_Relación de Bienes Muebles e Inmuebles	2025		Entregado 2026-02-20 10:54:17 hrs.
0342_IPF_Indicadores de la Postura Fiscal	2025		Entregado 2026-02-20 10:54:17 hrs.
0343_CBP_Relación de Cuentas Bancarias Productivas	2025		Entregado 2026-02-20 11:01:58 hrs.
0344_DGF_Destino y Gasto Federalizado	2025		Entregado 2026-02-20 10:58:40 hrs.
0345_EQB_Esquema bursátil	2025		Entregado 2026-02-20 11:22:13 hrs.
0346_NDF_Notas de Ley de Disciplina Financiera	2025		Entregado 2026-02-20 11:11:26 hrs.
0347_ICP_Información adicional CP (archivo comprimido)	2025		Entregado 2026-02-20 13:13:39 hrs.
0351_BZC_Balanza de Comprobación	2025		Entregado 2026-02-20 11:13:52 hrs.
0352_BMC_Base de Movimientos Contables	2025		Entregado 2026-02-20 11:16:04 hrs.

0353_REV_Reglas de Validación	2025		Entregado 2026-02-20 11:16:04 hrs.
0354_ING_Ingresos	2025		Entregado 2026-02-20 11:15:00 hrs.
0355_EGR_Egresos	2025		Entregado 2026-02-20 11:15:00 hrs.
0361_IDF_Formatos de Disciplina Financiera	2025		Entregado 2026-02-20 11:15:00 hrs.
0362_GDF_Guía de Cumplimiento de la LDF	2025		Entregado 2026-02-20 13:04:28 hrs.